


# Jahresrechnung 2025

Nach HRM2



W o h l e n

(gemäss Art. 29 Direktionsverordnung über den Finanzhaushalt der Gemeinden FHDV)  
[BSG 170.511]

**Inhalt**

<b>1</b>	<b>Berichterstattung</b> .....	4
1.1	Allgemeines .....	4
1.2	Auf einen Blick (Management Summary) .....	4
1.3	Spezialfinanzierungen.....	5
<b>2</b>	<b>Eckdaten</b> .....	6
2.1	Übersicht .....	6
2.2	Selbstfinanzierung / Finanzierungsergebnis .....	7
2.3	Gestufte Erfolgsausweise .....	7
2.3.1	Gesamter Haushalt .....	7
2.3.2	Allgemeiner Haushalt .....	8
2.3.3	Wasserversorgung .....	9
2.3.4	Abwasserentsorgung .....	10
2.3.5	Abfall .....	11
2.3.6	Gasversorgung .....	12
<b>3</b>	<b>Bilanz</b> .....	13
<b>4</b>	<b>Funktionen</b> .....	14
4.1	Erfolgsrechnung .....	14
4.2	Investitionsrechnung .....	18
<b>5</b>	<b>Sachgruppen</b> .....	20
5.1	Erfolgsrechnung .....	20
5.1.1	Betrieblicher Aufwand.....	20
5.1.2	Betrieblicher Ertrag .....	22
5.1.3	Finanzaufwand / Finanzertrag.....	24
5.2	Investitionsrechnung .....	24
<b>6</b>	<b>Geldflussrechnung</b> .....	25
<b>7</b>	<b>Finanzkennzahlen</b> .....	27
7.1	Gesamthaushalt.....	27
7.2	Allgemeiner Haushalt .....	28
7.3	Spezialfinanzierung Wasserversorgung .....	29
7.4	Spezialfinanzierung Abwasserentsorgung .....	29
7.5	Spezialfinanzierung Abfall .....	30
7.6	Spezialfinanzierung Gasversorgung .....	30
<b>8</b>	<b>Antrag der Exekutive</b> .....	31
<b>9</b>	<b>Bestätigungsbericht</b> .....	32
<b>10</b>	<b>Genehmigung der Jahresrechnung</b> .....	34
<b>11</b>	<b>Anhang</b> .....	35
11.1	Regelwerk.....	35
11.1.1	Angewendetes Regelwerk .....	35
11.1.2	Bewertung Finanzvermögen .....	35
11.1.3	Bewertung Verwaltungsvermögen .....	35
11.1.4	Aktivierungsgrenzen.....	35

11.1.5	Bestehendes Verwaltungsvermögen .....	36
11.2	Grundlagen der Jahresrechnung .....	36
11.3	Eigenkapitalnachweis .....	36
11.3.1	Spezialfinanzierungen (SG 290).....	37
11.3.2	Vorfinanzierungen (SG 293).....	37
11.3.3	Reserven (zusätzliche Abschreibungen, SG 294) .....	37
11.3.4	Neubewertungsreserve Finanzvermögen (SG 296) .....	37
11.3.5	Bilanzüberschuss/-fehlbetrag (SG 299).....	37
11.4	Rückstellungsspiegel .....	38
11.5	Beteiligungsspiegel .....	39
11.6	Gewährleistungsspiegel .....	40
11.7	Anlagespiegel .....	41
11.8	Kreditkontrolle.....	42
11.8.1	Verpflichtungskredite für Investitionen .....	42
11.8.2	Nachkredite .....	45
11.9	Weitere massgebende Angaben .....	49
11.9.1	Wiederbeschaffungswert und Werterhaltungskosten SF Wasser .....	49
11.9.2	Wiederbeschaffungswert und Werterhaltungskosten SF Abwasser .....	50
<b>12</b>	<b>Details zur Rechnung</b> .....	<b>51</b>
12.1	Bilanz.....	51
12.2	Erfolgsrechnung nach Funktionen.....	51
12.3	Erfolgsrechnung nach Sachgruppen.....	51
12.4	Investitionsrechnung nach Funktionen.....	51
12.5	Investitionsrechnung nach Sachgruppen .....	51

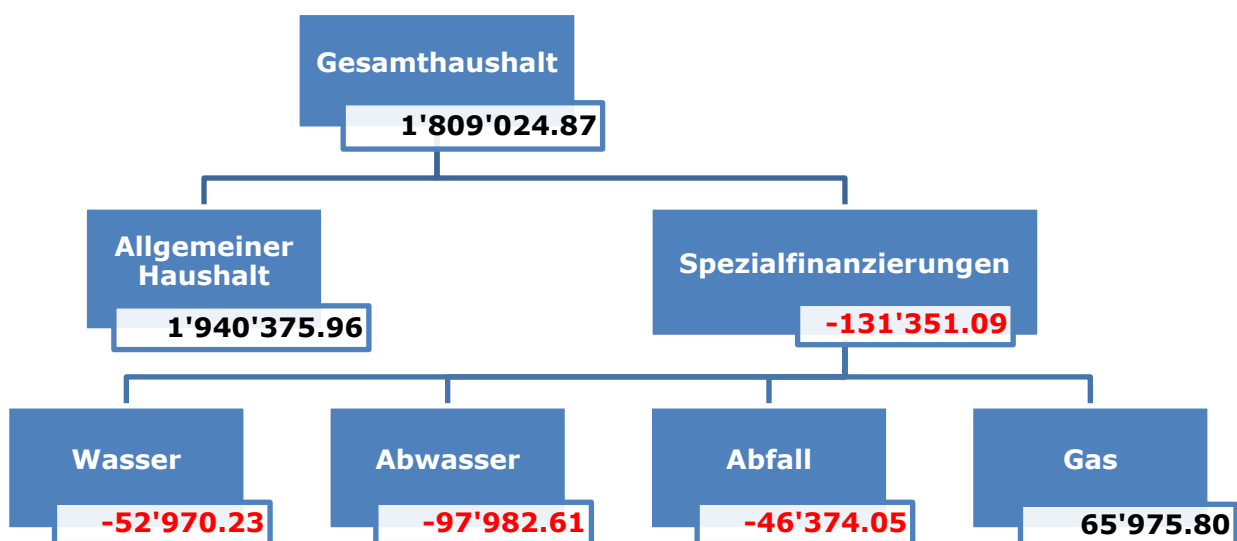
# JAHRESRECHNUNG 2025

## 1 Berichterstattung

### 1.1 Allgemeines

Die Jahresrechnung 2025 wurde nach dem Rechnungslegungsmodell HRM2 gemäss Art. 70 Gemeindegesetz (GG, BSG 170.11) erstellt. Zum Einsatz gelangte die Gemein- desoftware Abacus und NEST/IS-E.

### 1.2 Auf einen Blick (Management Summary)



- Die Erfolgsrechnung des **Allgemeinen Haushalts** (steuerfinanziert) schliesst mit einem Ertragsüberschuss von CHF 3'182'342.18 ab. Von diesem werden zwingend (Art. 84 ff GV) CHF 1'241'966.22 zusätzlich abgeschrieben und in die Finanzpolitische Reserve eingelegt, der Restbetrag von CHF 1'940'375.96 wird dem Bilanzüberschuss (Eigenkapital) zugeführt.
- Der Bilanzüberschuss beträgt per 31. Dezember 2025 CHF 16'035'241.52. Die Finanzpolitische Reserve beläuft sich auf CHF 4'802'154.01.
- Das bei der Einführung von HRM2 (harmonisiertes Rechnungsmodell 2) bestehende Verwaltungsvermögen wird gemäss Beschluss der Gemeindeversammlung vom 1. Dezember 2015 innert der maximalen Frist von 16 Jahren, das heisst linear mit 6.25 %, abgeschrieben. Die Abschreibungen auf dem bestehenden Verwaltungsvermögen des Allgemeinen Haushalts betragen CHF 1'018'586.00.
- Mit der Einführung von HRM2 wurde das Finanzvermögen per 1. Januar 2016 neu bewertet. Die Differenz zwischen den bisherigen und den neuen Buchwerten wurde in die Neubewertungsreserve eingelegt. Diese Reserve konnte nach Ablauf von 5 Jahren im Jahr 2021 erstmals teilweise zu Gunsten des Allgemeinen Haushalts aufgelöst werden. 2025 wurden die letzten CHF 1'779'036.53 entnommen, die Reserve beträgt per 31.12.2025 CHF 0.00.
- 2025 wurden Nettoinvestitionen im Umfang von CHF 3'785'695.07 getätigt, wovon CHF 3'382'256.47 im Allgemeinen Haushalt, CHF 137'080.55 in der Wasserversorgung und CHF 266'358.05 in der Abwasserentsorgung angefallen sind.

## - Nachkredite 2025:

Total gebunden, zur Kenntnis Gemeinderat (G/GR)	790'001.68
Total nicht gebunden, Beschluss durch Gemeinderat (NG/GR)	105'651.65
Total unechte Kreditüberschreitung (U)	0.00
<b>Total im Zuständigkeitsbereich Gemeinderat</b>	<b>895'653.33</b>
Total gebunden, zur Kenntnis Gemeindeversammlung (G/GV)	1'634'651.62
Total nicht gebunden, Beschluss durch Gemeindeversammlung (NG/GV)	0.00
<b>Total im Zuständigkeitsbereich Gemeindeversammlung</b>	<b>1'634'651.62</b>
<b>Gesamttotal Nachkredite</b>	<b>2'530'304.95</b>

**1.3 Spezialfinanzierungen**

(Gebührenfinanzierte Bereiche gemäss Art. 30 Bst. b FHDV)

**SF Wasserversorgung**

	<b>Rechnungsjahr</b>	<b>Budget</b>
Erfolg	-52'970.23	-11'652.63
Verwaltungsvermögen per 31.12.2025	6'878'586.35	
Bestand Werterhalt per 31.12.2025	5'367'016.83	
Eigenkapital SF per 31.12.2025	94'166.03	

**SF Abwasserentsorgung**

	<b>Rechnungsjahr</b>	<b>Budget</b>
Erfolg	-97'982.61	-83'253.01
Verwaltungsvermögen per 31.12.2025	4'929'365.35	
Bestand Werterhalt per 31.12.2025	16'897'645.20	
Eigenkapital SF per 31.12.2025	418'556.64	

**SF Abfall**

	<b>Rechnungsjahr</b>	<b>Budget</b>
Erfolg	-46'374.05	-43'675.65
Verwaltungsvermögen per 31.12.2025	319'242.00	
Bestand Werterhalt per 31.12.2025	0.00	
Eigenkapital SF per 31.12.2025	888'982.01	

**SF Gas**

	<b>Rechnungsjahr</b>	<b>Budget</b>
Erfolg	65'975.80	95'552.00
Verwaltungsvermögen per 31.12.2025	10'509.50	
Bestand Werterhalt per 31.12.2025	0.00	
Eigenkapital SF per 31.12.2025	541'946.35	

## 2 Eckdaten

### 2.1 Übersicht

	Rechnung 2025	Budget 2025	Rechnung 2024
Jahresergebnis ER Gesamthaushalt	1'809'024.87	-63'254.50	3'940'144.01
<b>Jahresergebnis ER Allgemeiner Haushalt</b>	<b>1'940'375.96</b>		<b>3'983'173.30</b>
Jahresergebnis Spezialfinanzierungen	-131'351.09	-63'254.50	-43'029.29

<b>Steuerertrag natürliche Personen</b>	<b>25'543'924.35</b>	<b>25'692'000.30</b>	<b>26'111'775.40</b>
Steuerertrag juristische Personen	598'012.90	313'000.00	569'421.65
Liegenschaftssteuer	2'156'325.65	2'110'000.00	2'198'201.70

<b>Nettoinvestitionen</b>	<b>3'785'695.07</b>	<b>12'790'000.00</b>	<b>3'368'699.10</b>
---------------------------	---------------------	----------------------	---------------------

Bestand Finanzvermögen	34'274'035.10		35'866'269.17
Bestand Verwaltungsvermögen Gesamthaushalt	38'050'707.22		36'611'476.70
Bestand Verwaltungsvermögen Allgemeiner Haushalt	26'008'816.52		24'787'557.45
Bestand Verwaltungsvermögen Spezialfinanzierungen	12'041'890.70		11'823'919.25
Fremdkapital	20'692'338.50		22'868'570.76
Eigenkapital	51'632'403.82		49'609'175.11
Reserven	4'802'154.01		3'560'187.79
<b>Bilanzüberschuss /-fehlbetrag</b>	<b>16'035'241.52</b>		<b>14'094'865.56</b>

Unter dem Begriff Eigenkapital werden die Verpflichtungen gegenüber den Spezialfinanzierungen (CHF 4'528'363.09), die Vorfinanzierungen (Landschafts- und Ortsbildschutz, SF Ausgleich von Planungsvorteilen, Werterhalt Wasser und Abwasser; CHF 25'571'299.40), die Finanzpolitische Reserve (CHF 4'802'154.01), die Neubewertungsreserve Finanzvermögen (CHF 695'345.80) sowie der Bilanzüberschuss (CHF 16'035'241.52) zusammengefasst.

## 2.2 Selbstfinanzierung / Finanzierungsergebnis

	Rechnung 2025	Budget 2025	Rechnung 2024	
90	Ergebnis Gesamthaushalt	1'809'024.87	-63'254.50	3'940'144.01
33	Abschreibung Verwaltungsvermögen	2'346'464.55	2'386'807.50	2'209'936.50
35	Einlagen Fonds und Spezialfinanzierungen	1'313'415.15	1'194'100.00	1'211'734.99
45	Entnahmen Fonds u. Spezialfinanzierungen	-177'775.15	-181'238.75	-200'501.30
364	Wertberichtigung Darlehen VV			
365	Wertberichtigung Beteiligungen VV			
366	Abschreibungen Investitionsbeiträge			
383	Zusätzliche Abschreibungen			
389	Einlagen in das Eigenkapital	1'311'000.77	1'110'227.10	207'495.20
489	Entnahmen aus dem Eigenkapital	-2'232'436.93	-2'171'054.75	-2'180'948.88
	<b>Selbstfinanzierung</b>	<b>4'369'693.26</b>	<b>2'275'586.60</b>	<b>5'187'860.52</b>
<b>Nettoinvestitionen</b>				
5	Investitionsausgaben	4'550'080.54	12'790'000.00	3'564'143.95
6	Investitionseinnahmen	764'385.47		195'444.85
	<b>Nettoinvestitionen</b>	<b>3'785'695.07</b>	<b>12'790'000.00</b>	<b>3'368'699.10</b>
	<b>Finanzierungsergebnis</b>	<b>583'998.19</b>	<b>-10'514'413.40</b>	<b>1'819'161.42</b>

## 2.3 Gestufte Erfolgsausweise

### 2.3.1 Gesamter Haushalt

	Rechnung 2025	Budget 2025	Rechnung 2024	
<b>Betrieblicher Aufwand</b>				
30	Personalaufwand	13'355'226.20	13'402'217.00	12'947'219.07
31	Sach- und übriger Betriebsaufwand	10'265'095.50	10'158'560.40	10'191'654.12
33	Abschreibungen Verwaltungsvermögen	2'346'464.55	2'386'807.50	2'209'936.50
35	Einlagen Fonds und Spezialfinanzierungen	1'313'415.15	1'194'100.00	1'211'734.99
36	Transferaufwand	30'556'989.21	30'738'883.95	29'784'812.88
37	Durchlaufende Beiträge	0.00	0.00	260'902.05
	<b>Betrieblicher Aufwand</b>	<b>57'837'190.61</b>	<b>57'880'568.85</b>	<b>56'606'259.61</b>
<b>Betrieblicher Ertrag</b>				
40	Fiskalertrag	31'482'088.90	29'687'400.30	31'222'839.15
41	Regalien und Konzessionen	354'109.00	321'000.00	310'093.05
42	Entgelte	11'381'826.07	10'336'200.00	10'714'481.80
43	Verschiedene Erträge	9'900.00	10'000.00	9'960.00
45	Entnahmen Fonds u. Spezialfinanzierungen	177'775.15	181'238.75	200'501.30
46	Transferertrag	14'250'227.73	15'420'577.90	14'612'924.57
47	Durchlaufende Beiträge	0.00	0.00	260'902.05
	<b>Betrieblicher Ertrag</b>	<b>57'655'926.85</b>	<b>55'956'416.95</b>	<b>57'331'701.92</b>
	Ergebnis aus betrieblicher Tätigkeit	-181'263.76	-1'924'151.90	725'442.31
<b>Ergebnis aus Finanzierung</b>				
34	Finanzaufwand	225'781.30	578'152.00	367'389.15
44	Finanzertrag	1'294'633.77	1'378'221.75	1'608'637.17
	<b>Ergebnis aus Finanzierung</b>	<b>1'068'852.47</b>	<b>800'069.75</b>	<b>1'241'248.02</b>
	Operatives Ergebnis	887'588.71	-1'124'082.15	1'966'690.33
<b>Ausserordentliches Ergebnis</b>				
38	Ausserordentlicher Aufwand	1'311'000.77	1'110'227.10	207'495.20
48	Ausserordentlicher Ertrag	2'232'436.93	2'171'054.75	2'180'948.88
	<b>Ausserordentliches Ergebnis</b>	<b>921'436.16</b>	<b>1'060'827.65</b>	<b>1'973'453.68</b>
	<b>Gesamtergebnis Erfolgsrechnung</b>	<b>1'809'024.87</b>	<b>-63'254.50</b>	<b>3'940'144.01</b>

(+ = Ertragsüberschuss / - = Aufwandüberschuss)

**2.3.2 Allgemeiner Haushalt**

	Rechnung 2025	Budget 2025	Rechnung 2024
<b>Betrieblicher Aufwand</b>			
30 Personalaufwand	12'677'167.40	12'657'688.00	12'241'549.63
31 Sach- und übriger Betriebsaufwand	7'638'257.58	7'371'938.10	7'358'091.02
33 Abschreibungen Verwaltungsvermögen	2'155'312.40	2'208'219.55	2'048'559.80
35 Einlagen Fonds und Spezialfinanzierungen	66'879.95	0.00	76'609.89
36 Transferaufwand	30'279'999.31	30'457'362.80	29'505'778.78
37 Durchlaufende Beiträge	0.00	0.00	260'902.05
<b>Betrieblicher Aufwand</b>	<b>52'817'616.64</b>	<b>52'695'208.45</b>	<b>51'491'491.17</b>
<b>Betrieblicher Ertrag</b>			
40 Fiskalertrag	31'482'088.90	29'687'400.30	31'222'839.15
41 Regalien und Konzessionen	354'109.00	321'000.00	310'093.05
42 Entgelte	7'053'847.24	5'897'700.00	6'194'020.45
43 Verschiedene Erträge	9'900.00	10'000.00	9'960.00
45 Entnahmen Fonds u. Spezialfinanzierungen	0.00	27'027.85	52'502.60
46 Transferertrag	14'214'097.48	15'370'577.90	14'604'641.82
47 Durchlaufende Beiträge	0.00	0.00	260'902.05
<b>Betrieblicher Ertrag</b>	<b>53'114'042.62</b>	<b>51'313'706.05</b>	<b>52'654'959.12</b>
<b>Ergebnis aus betrieblicher Tätigkeit</b>	<b>296'425.98</b>	<b>-1'381'502.40</b>	<b>1'163'467.95</b>
<b>Ergebnis aus Finanzierung</b>			
34 Finanzaufwand	225'781.30	576'452.00	367'389.15
44 Finanzertrag	1'268'903.12	1'217'734.75	1'534'248.82
<b>Ergebnis aus Finanzierung</b>	<b>1'043'121.82</b>	<b>641'282.75</b>	<b>1'166'859.67</b>
<b>Operatives Ergebnis</b>	<b>1'339'547.80</b>	<b>-740'219.65</b>	<b>2'330'327.62</b>
<b>Ausserordentliches Ergebnis</b>			
38 Ausserordentlicher Aufwand	1'311'000.77	1'110'227.10	207'495.20
48 Ausserordentlicher Ertrag	1'911'828.93	1'850'446.75	1'860'340.88
<b>Ausserordentliches Ergebnis</b>	<b>600'828.16</b>	<b>740'219.65</b>	<b>1'652'845.68</b>
<b>Gesamtergebnis Erfolgsrechnung</b>	<b>1'940'375.96</b>	<b>0.00</b>	<b>3'983'173.30</b>

(+ = Ertragsüberschuss / - = Aufwandüberschuss)

Die Rechnung 2025 des **Allgemeinen Haushalts** (= ohne Spezialfinanzierungen Wasser, Abwasser, Abfall und Gas) schliesst mit einem Ertragsüberschuss von CHF 3'182'342.18 ab. Gegenüber dem Budget, welches mit einem Ertragsüberschuss von CHF 1'043'227.10 rechnete, beträgt die Besserstellung somit CHF 2'139'115.08. Vom Ertragsüberschuss von CHF 3'182'342.18 werden zwingend CHF 1'241'966.22 zusätzlich abgeschrieben und in die finanzpolitische Reserve eingelegt. Der Restbetrag von CHF 1'940'375.96 wird dem Bilanzüberschuss zugeführt.

Das betriebliche Ergebnis weist einen Ertrag von CHF 296'425.98 und das Ergebnis aus Finanzierung einen Ertrag von CHF 1'043'121.82 aus. Im ausserordentlichen Aufwand sind die Einlagen in die Spezialfinanzierungen Arten- und Landschaftsschutz, in die Mehrwertabschöpfung und in die Finanzpolitische Reserve enthalten. Die Entnahmen aus den Spezialfinanzierungen Mehrwertabschöpfung und Arten- und Landschaftsschutz sowie die Entnahme aus der Neubewertungsreserve sind im ausserordentlichen Ertrag verbucht.

**2.3.3 Wasserversorgung**

	Rechnung 2025	Budget 2025	Rechnung 2024
<b>Betrieblicher Aufwand</b>			
30 Personalaufwand	169'509.48	176'253.00	165'709.52
31 Sach- und übriger Betriebsaufwand	844'192.25	859'199.00	856'374.56
33 Abschreibungen Verwaltungsvermögen	100'185.65	78'294.65	75'065.65
35 Einlagen Fonds und Spezialfinanzierungen	348'823.70	328'000.00	287'749.00
36 Transferaufwand	20'935.30	22'000.00	20'935.30
37 Durchlaufende Beiträge	0.00	0.00	0.00
<b>Betrieblicher Aufwand</b>	<b>1'483'646.38</b>	<b>1'463'746.65</b>	<b>1'405'834.03</b>
<b>Betrieblicher Ertrag</b>			
40 Fiskalertrag	0.00	0.00	0.00
41 Regalien und Konzessionen	0.00	0.00	0.00
42 Entgelte	1'007'524.90	1'042'000.00	994'916.20
43 Verschiedene Erträge	0.00	0.00	0.00
45 Entnahmen Fonds u. Spezialfinanzierungen	100'185.65	78'294.65	75'065.65
46 Transferertrag	0.00	0.00	0.00
47 Durchlaufende Beiträge	0.00	0.00	0.00
<b>Betrieblicher Ertrag</b>	<b>1'107'710.55</b>	<b>1'120'294.65</b>	<b>1'069'981.85</b>
Ergebnis aus betrieblicher Tätigkeit	-375'935.83	-343'452.00	-335'852.18
<b>Ergebnis aus Finanzierung</b>			
34 Finanzaufwand	0.00	1'700.00	0.00
44 Finanzertrag	2'357.60	2'800.00	3'591.55
<b>Ergebnis aus Finanzierung</b>	<b>2'357.60</b>	<b>1'100.00</b>	<b>3'591.55</b>
Operatives Ergebnis	-373'578.23	-342'352.00	-332'260.63
<b>Ausserordentliches Ergebnis</b>			
38 Ausserordentlicher Aufwand	0.00	0.00	0.00
48 Ausserordentlicher Ertrag	320'608.00	320'608.00	320'608.00
<b>Ausserordentliches Ergebnis</b>	<b>320'608.00</b>	<b>320'608.00</b>	<b>320'608.00</b>
<b>Gesamtergebnis Erfolgsrechnung</b>	<b>-52'970.23</b>	<b>-21'744.00</b>	<b>-11'652.63</b>

(+ = Ertragsüberschuss / - = Aufwandüberschuss)

Die Abschreibungen auf dem Verwaltungsvermögen werden nach Nutzungsdauer (80 Jahre, 1.25 %) berechnet. Es sind keine zusätzlichen Abschreibungen durch Auflösung der Spezialfinanzierung Werterhaltung zulässig. In die Spezialfinanzierung Werterhaltung werden nebst der ordentlichen Quote auf den Wiederbeschaffungswerten (CHF 280'700.00) auch die vereinnahmten Anschlussgebühren (CHF 68'123.70) eingelegt. Diese Reserve betrug nach Entnahme des Betrages für die ordentlichen Abschreibungen (CHF 100'185.65) per 31.12.2025 noch CHF 5'367'016.83.

Der Aufwandüberschuss der Rechnung der Wasserversorgung von CHF 52'970.23 wurde der Spezialfinanzierungsreserve entnommen, welche per Ende 2025 einen Bestand von CHF 94'166.03 aufwies.

**2.3.4 Abwasserentsorgung**

	Rechnung 2025	Budget 2025	Rechnung 2024
<b>Betrieblicher Aufwand</b>			
30 Personalaufwand	353'968.50	413'362.00	395'369.37
31 Sach- und übriger Betriebsaufwand	743'346.61	743'469.30	752'847.49
33 Abschreibungen Verwaltungsvermögen	77'589.50	75'916.25	72'933.05
35 Einlagen Fonds und Spezialfinanzierungen	897'711.50	866'100.00	847'376.10
36 Transferaufwand	157'709.00	153'500.00	160'138.00
37 Durchlaufende Beiträge	0.00	0.00	0.00
<b>Betrieblicher Aufwand</b>	<b>2'230'325.11</b>	<b>2'252'347.55</b>	<b>2'228'664.01</b>
<b>Betrieblicher Ertrag</b>			
40 Fiskalertrag	0.00	0.00	0.00
41 Regalien und Konzessionen	0.00	0.00	0.00
42 Entgelte	2'010'948.10	2'014'500.00	2'006'873.80
43 Verschiedene Erträge	0.00	0.00	0.00
45 Entnahmen Fonds u. Spezialfinanzierungen	77'589.50	75'916.25	72'933.05
46 Transferertrag	21'500.00	40'000.00	-500.00
47 Durchlaufende Beiträge	0.00	0.00	0.00
<b>Betrieblicher Ertrag</b>	<b>2'110'037.60</b>	<b>2'130'416.25</b>	<b>2'079'306.85</b>
Ergebnis aus betrieblicher Tätigkeit	-120'287.51	-121'931.30	-149'357.16
<b>Ergebnis aus Finanzierung</b>			
34 Finanzaufwand	0.00	0.00	0.00
44 Finanzertrag	22'304.90	147'987.00	66'104.15
<b>Ergebnis aus Finanzierung</b>	<b>22'304.90</b>	<b>147'987.00</b>	<b>66'104.15</b>
Operatives Ergebnis	-97'982.61	26'055.70	-83'253.01
<b>Ausserordentliches Ergebnis</b>			
38 Ausserordentlicher Aufwand	0.00	0.00	0.00
48 Ausserordentlicher Ertrag	0.00	0.00	0.00
<b>Ausserordentliches Ergebnis</b>	<b>0.00</b>	<b>0.00</b>	<b>0.00</b>
<b>Gesamtergebnis Erfolgsrechnung</b>	<b>-97'982.61</b>	<b>26'055.70</b>	<b>-83'253.01</b>

(+ = Ertragsüberschuss / - = Aufwandüberschuss)

Die Abschreibungen auf dem Verwaltungsvermögen werden nach Nutzungsdauer (80 Jahre, 1.25 %) berechnet. Es sind keine zusätzlichen Abschreibungen durch Auflösung der Spezialfinanzierung Werterhaltung zulässig. In die Spezialfinanzierung Werterhaltung werden nebst der ordentlichen Quote auf den Wiederbeschaffungswerten (CHF 819'600.00) auch die vereinnahmten Anschlussgebühren (CHF 78'111.50) eingelegt. Der Bestand dieser Reserve betrug nach Entnahme des Betrages für die ordentlichen Abschreibungen (CHF 77'589.50) per 31.12.2025 noch CHF 16'897'645.20.

Der Aufwandüberschuss der Rechnung der Abwasserentsorgung von CHF 97'982.61 wurde der Spezialfinanzierungsreserve entnommen, welche per Ende 2025 einen Bestand von CHF 418'556.64 aufwies.

**2.3.5 Abfall**

	Rechnung 2025	Budget 2025	Rechnung 2024
Betrieblicher Aufwand			
30 Personalaufwand	154'580.82	154'914.00	144'590.55
31 Sach- und übriger Betriebsaufwand	834'905.36	882'563.00	842'397.65
33 Abschreibungen Verwaltungsvermögen	13'377.00	24'377.05	13'378.00
35 Einlagen Fonds und Spezialfinanzierungen	0.00	0.00	0.00
36 Transferaufwand	77'693.00	77'269.50	78'303.50
37 Durchlaufende Beiträge	0.00	0.00	0.00
<b>Betrieblicher Aufwand</b>	<b>1'080'556.18</b>	<b>1'139'123.55</b>	<b>1'078'669.70</b>
Betrieblicher Ertrag			
40 Fiskalertrag	0.00	0.00	0.00
41 Regalien und Konzessionen	0.00	0.00	0.00
42 Entgelte	1'018'949.13	1'032'000.00	1'023'267.45
43 Verschiedene Erträge	0.00	0.00	0.00
45 Entnahmen Fonds u. Spezialfinanzierungen	0.00	0.00	0.00
46 Transferertrag	14'630.25	10'000.00	8'782.75
47 Durchlaufende Beiträge	0.00	0.00	0.00
<b>Betrieblicher Ertrag</b>	<b>1'033'579.38</b>	<b>1'042'000.00</b>	<b>1'032'050.20</b>
Ergebnis aus betrieblicher Tätigkeit	-46'976.80	-97'123.55	-46'619.50
Ergebnis aus Finanzierung			
34 Finanzaufwand	0.00	0.00	0.00
44 Finanzertrag	602.75	4'900.00	2'943.85
<b>Ergebnis aus Finanzierung</b>	<b>602.75</b>	<b>4'900.00</b>	<b>2'943.85</b>
Operatives Ergebnis	-46'374.05	-92'223.55	-43'675.65
Ausserordentliches Ergebnis			
38 Ausserordentlicher Aufwand	0.00	0.00	0.00
48 Ausserordentlicher Ertrag	0.00	0.00	0.00
<b>Ausserordentliches Ergebnis</b>	<b>0.00</b>	<b>0.00</b>	<b>0.00</b>
<b>Gesamtergebnis Erfolgsrechnung</b>	<b>-46'374.05</b>	<b>-92'223.55</b>	<b>-43'675.65</b>

(+ = Ertragsüberschuss / - = Aufwandüberschuss)

Die Spezialfinanzierung Abfall schloss besser ab als budgetiert. Die Differenz ergab sich durch die tieferen Ausgaben beim Hauskehricht und bei den öffentlichen Sammelstellen. Der Aufwandüberschuss von CHF 46'374.05 wurde der Spezialfinanzierungsreserve entnommen, welche per Ende 2025 einen Bestand von CHF 888'982.01 aufwies.

**2.3.6 Gasversorgung**

	Rechnung 2025	Budget 2025	Rechnung 2024
Betrieblicher Aufwand			
30 Personalaufwand	0.00	0.00	0.00
31 Sach- und übriger Betriebsaufwand	204'393.70	301'391.00	381'943.40
33 Abschreibungen Verwaltungsvermögen	0.00	0.00	0.00
35 Einlagen Fonds und Spezialfinanzierungen	0.00	0.00	0.00
36 Transferaufwand	20'652.60	28'751.65	19'657.30
37 Durchlaufende Beiträge	0.00	0.00	0.00
<b>Betrieblicher Aufwand</b>	<b>225'046.30</b>	<b>330'142.65</b>	<b>401'600.70</b>
Betrieblicher Ertrag			
40 Fiskalertrag	0.00	0.00	0.00
41 Regalien und Konzessionen	0.00	0.00	0.00
42 Entgelte	290'556.70	350'000.00	495'403.90
43 Verschiedene Erträge	0.00	0.00	0.00
45 Entnahmen Fonds u. Spezialfinanzierungen	0.00	0.00	0.00
46 Transferertrag	0.00	0.00	0.00
47 Durchlaufende Beiträge	0.00	0.00	0.00
<b>Betrieblicher Ertrag</b>	<b>290'556.70</b>	<b>350'000.00</b>	<b>495'403.90</b>
Ergebnis aus betrieblicher Tätigkeit	65'510.40	19'857.35	93'803.20
Finanzierung			
34 Finanzaufwand	0.00	0.00	0.00
44 Finanzertrag	465.40	4'800.00	1'748.80
<b>Ergebnis aus Finanzierung</b>	<b>465.40</b>	<b>4'800.00</b>	<b>1'748.80</b>
Operatives Ergebnis	65'975.80	24'657.35	95'552.00
Ausserordentliches Ergebnis			
38 Ausserordentlicher Aufwand	0.00	0.00	0.00
48 Ausserordentlicher Ertrag	0.00	0.00	0.00
<b>Ausserordentliches Ergebnis</b>	<b>0.00</b>	<b>0.00</b>	<b>0.00</b>
<b>Gesamtergebnis Erfolgsrechnung</b>	<b>65'975.80</b>	<b>24'657.35</b>	<b>95'552.00</b>

(+ = Ertragsüberschuss / - = Aufwandüberschuss)

Die Abnahme des Gaspreises führte zu Minderertrag/-aufwand.

Es resultiert 2025 ein Ertragsüberschuss von CHF 65'975.80. Der Bestand der Spezialfinanzierungsreserve betrug per Ende Jahr CHF 541'946.35.

### 3 Bilanz

		Rechnung 2024	Rechnung 2025	Veränderung
<b>1</b>	<b>Aktiven</b>	<b>72'477'745.87</b>	<b>72'324'742.32</b>	
<b>10</b>	<b>Finanzvermögen</b>	<b>35'866'269.17</b>	<b>34'274'035.10</b>	-1'592'234.07
100	Flüssige Mittel u. kurzfrist. Geldanlagen	5'582'065.74	6'809'183.24	1'227'117.50
101	Forderungen	15'707'153.01	13'040'768.48	-2'666'384.53
104	Aktive Rechnungsabgrenzungen	198'178.22	50'760.18	-147'418.04
106	Vorräte und angefangenen Arbeiten	34'803.20	31'202.20	-3'601.00
108	Sachanlagen FV	14'344'069.00	14'342'121.00	-1'948.00
<b>14</b>	<b>Verwaltungsvermögen</b>	<b>36'611'476.70</b>	<b>38'050'707.22</b>	1'439'230.52
140	Sachanlagen VV	34'566'923.85	35'919'090.67	1'352'166.82
142	Immaterielle Anlagen	628'251.85	650'315.55	22'063.70
144	Darlehen	290'000.00	355'000.00	65'000.00
145	Beteiligungen, Grundkapitalien	1'126'301.00	1'126'301.00	-
<b>2</b>	<b>Passiven</b>	<b>72'477'745.87</b>	<b>72'324'742.32</b>	
<b>20</b>	<b>Fremdkapital</b>	<b>22'868'570.76</b>	<b>20'692'338.50</b>	-2'176'232.26
200	Laufende Verbindlichkeiten	3'505'898.55	2'274'132.00	-1'231'766.55
201	Kurzfristige Finanzverbindlichkeiten	14'000'000.00	13'000'000.00	-1'000'000.00
204	Passive Rechnungsabgrenzungen	236'466.33	256'693.57	20'227.24
205	Kurzfristige Rückstellungen	1'757'000.00	1'751'000.00	-6'000.00
208	Langfristige Rückstellungen	3'133'915.50	3'159'433.25	25'517.75
209	Verbindlich.ggü.SF u.Fonds im FK	235'290.38	251'079.68	15'789.30
<b>29</b>	<b>Eigenkapital</b>	<b>49'609'175.11</b>	<b>51'632'403.82</b>	2'023'228.71
290	Verpfl.(+),Vorschüsse(-)ggü.Spezialfin.	4'913'442.23	4'528'363.09	-385'079.14
293	Vorfinanzierungen	24'564'349.20	25'571'299.40	1'006'950.20
294	Reserven	3'560'187.79	4'802'154.01	1'241'966.22
296	Neubewertungsreserve Finanzvermögen	2'476'330.33	695'345.80	-1'780'984.53
299	Bilanzüberschuss /-fehlbetrag	14'094'865.56	16'035'241.52	1'940'375.96

Der Bestand des Finanzvermögens hat im Berichtsjahr um CHF 1,592 Mio. abgenommen. In dieser Veränderung ist die Zunahme der flüssigen Mittel um CHF 1,227 Mio. enthalten. Die Forderungen haben um CHF 2,666 Mio. und die Aktive Rechnungsabgrenzung um CHF 0,147 Mio. abgenommen.

Das Verwaltungsvermögen hat sich um CHF 1,439 Mio. erhöht. Der Betrag ergibt sich aus der Zunahme der Nettoinvestitionen von CHF 3,785 Mio. und der Abnahme der planmässigen Abschreibungen um CHF 2,346 Mio.

Das Fremdkapital hat insgesamt um CHF 2,176 Mio. abgenommen. Per Bilanzstichtag ist ein um CHF 1,232 Mio. tieferer Bestand an offenen Kreditoren zu verzeichnen. Die kurzfristigen Finanzverbindlichkeiten sind um CHF 1 Mio. auf CHF 13 Mio. gesunken. Die Verbindlichkeiten gegenüber Spezialfinanzierungen und Fonds im Fremdkapital sind praktisch unverändert.

Aufgrund der Neubewertung des Finanzvermögens per 1. Januar 2016 musste ein Betrag von CHF 9.592 Mio. in die Neubewertungsreserve eingelegt werden, welche per 2021 erstmals teilweise aufgelöst werden konnte; per Ende 2025 wurde die letzte Rate von CHF 1'779'036.53 entnommen, somit bleibt nur der Bestand der Schwankungsreserve von CHF 0,695 Mio. bestehen. Der Bilanzüberschuss steigt infolge der Einlage des Ertragsüberschusses um CHF 1,940 Mio. auf CHF 16,035 Mio.

## 4 Funktionen

### 4.1 Erfolgsrechnung

	Rechnung 2025		Budget 2025		Rechnung 2024	
	Aufwand	Ertrag	Aufwand	Ertrag	Aufwand	Ertrag
<b>ERFOLGSRECHNUNG</b>	<b>61'550'862.89</b>	<b>61'550'862.89</b>	<b>59'820'064.55</b>	<b>59'820'064.55</b>	<b>61'440'989.46</b>	<b>61'440'989.46</b>
<b>0 Allgemeine Verwaltung</b>	<b>4'728'662.80</b>	<b>217'067.40</b>	<b>4'591'733.60</b>	<b>227'062.00</b>	<b>4'668'798.25</b>	<b>207'314.35</b>
Nettoaufwand		4'511'595.40		4'364'671.60		4'461'483.90
<b>1 Öffentliche Ordnung und Sicherheit, Verteidigung</b>	<b>1'270'850.30</b>	<b>1'128'811.82</b>	<b>1'481'630.20</b>	<b>1'291'740.85</b>	<b>1'291'199.75</b>	<b>1'151'092.48</b>
Nettoaufwand		142'038.48		189'889.35		140'107.27
<b>2 Bildung</b>	<b>13'622'387.88</b>	<b>3'907'314.20</b>	<b>12'760'960.95</b>	<b>3'414'534.00</b>	<b>13'021'394.28</b>	<b>3'632'832.60</b>
Nettoaufwand		9'715'073.68		9'346'426.95		9'388'561.68
<b>3 Kultur, Sport und Freizeit, Kirche</b>	<b>1'301'102.79</b>	<b>41'251.55</b>	<b>1'194'266.20</b>	<b>38'380.00</b>	<b>1'229'260.01</b>	<b>112'969.60</b>
Nettoaufwand		1'259'851.24		1'155'886.20		1'116'290.41
<b>4 Gesundheit</b>	<b>29'740.25</b>		<b>42'643.00</b>		<b>35'821.80</b>	
Nettoaufwand		29'740.25		42'643.00		35'821.80
<b>5 Soziale Sicherheit</b>	<b>24'219'121.58</b>	<b>16'014'614.43</b>	<b>24'973'115.80</b>	<b>16'309'508.80</b>	<b>23'621'531.90</b>	<b>15'681'587.32</b>
Nettoaufwand		8'204'507.15		8'663'607.00		7'939'944.58
<b>6 Verkehr und Nachrichtenübermittlung</b>	<b>3'386'753.69</b>	<b>261'074.20</b>	<b>3'422'609.50</b>	<b>219'762.00</b>	<b>3'323'977.37</b>	<b>266'178.05</b>
Nettoaufwand		3'125'679.49		3'202'847.50		3'057'799.32
<b>7 Umweltschutz und Raumordnung</b>	<b>5'477'584.47</b>	<b>4'970'076.59</b>	<b>5'551'286.20</b>	<b>5'091'507.45</b>	<b>5'689'845.79</b>	<b>5'211'715.41</b>
Nettoaufwand		507'507.88		459'778.75		478'130.38
<b>8 Volkswirtschaft</b>	<b>321'793.05</b>	<b>645'131.10</b>	<b>390'235.00</b>	<b>675'800.00</b>	<b>536'958.50</b>	<b>807'245.75</b>
Nettoertrag		323'338.05		285'565.00		270'287.25
<b>9 Finanzen und Steuern</b>	<b>7'192'866.08</b>	<b>34'365'521.60</b>	<b>5'411'584.10</b>	<b>32'551'769.45</b>	<b>8'022'201.81</b>	<b>34'370'053.90</b>
Nettoertrag		27'172'655.52		27'140'185.35		26'347'852.09

#### 0 Allgemeine Verwaltung

			Abw.	in %
<b>Rechnung 2025</b>	4'511'595.40	<b>Budget 2025</b>	4'364'671.60	146'924 3.4
		<b>Rechnung 2024</b>	4'461'483.90	50'112 1.1

- Die Löhne, Tag- und Sitzungsgelder des Gemeinderates liegen CHF 21'641.40 unter dem budgetierten Betrag.
- Aufgrund des Behördenentschädigungsreglements wurde für das Gemeindepräsidium ein Einkauf in die Pensionskasse getätigt, was bei den Arbeitgeberbeiträgen zu Mehrkosten von CHF 23'268.60 führte.
- Diverse Mehraufwände wie Beratungsaufwand im Baubereich und Gerichtsverfahren führten im Bereich der «Honorare externe Berater» zu einem Mehraufwand von CHF 43'901.45.
- Beim Unterhalt der Software ergaben die Neulizenzierung von Microsoft und Zusatzlizenzen Mehrkosten von CHF 109'554.55.
- Diverse Unterhaltsarbeiten in der Gemeindeliegenschaft, welche nicht budgetiert werden konnten, führten zu höheren Kosten von CHF 21'549.30.
- Im Budget 2025 wurden die Mietzinskosten für die Büroräumlichkeiten in der ehemaligen Valiantbank nicht budgetiert, dies führt zu einer Abweichung von CHF 38'390.75.

#### 1 Öffentliche Ordnung und Sicherheit, Verteidigung

			Abw.	in %
<b>Rechnung 2025</b>	142'038.48	<b>Budget 2025</b>	189'889.35	-47'851 -25.2
		<b>Rechnung 2024</b>	140'107.27	1'931 1.4

- Der Aufwand für Ortspolizeiliche Massnahmen fiel 2025 CHF 30'251.00 tiefer aus als geplant.
- Investitionsprojekte im allgemeinen Rechtswesen wurden nicht wie angenommen abgeschlossen. Die Abschreibungen waren deshalb CHF 35'000.00 tiefer als budgetiert.
- Aufgrund der Einführung des elektronischen Baubewilligungsverfahrens (eBau) gingen die Erträge für Baubewilligungen um CHF 57'535.55 zurück.
- Bei der Regionalfeuerwehr führten weniger Einsätze und somit um CHF 27'296.25 geringere Soldzahlungen zu tieferen Gesamtkosten. Dementsprechend liegen auch die

Gemeindebeiträge (Meikirch und Wohlen) insgesamt um CHF 95'336.90 unter den Budgetprognosen.

- Für den Unterhalt der Ausrüstung wurden CHF 23'259.60 weniger ausgegeben als geplant.
- Der gemeindeeigene Beitrag an die Regionalfeuerwehr fiel um CHF 74'978.90 tiefer aus als budgetiert.
- Die Spezialfinanzierung Feuerwehr schliesst mit einem Ertragsüberschuss von CHF 66'879.95 ab; budgetiert war ein Defizit von CHF 27'027.85. Die Spezialfinanzierungsreserve erhöht sich damit auf CHF 661'065.06.
- Der Kanton Bern blieb in den letzten Jahren von grösseren Katastrophen verschont, so dass die Stiftung «Einsatzkosten der Gemeinden in ausserordentlichen Lagen» Kapital aufbauen konnte. 2025 wurde deshalb erneut auf die Einforderung der Prämie der Gemeinde Wohlen von CHF 24'000.00 verzichtet.

## 2 Bildung

				Abw.	in %
<b>Rechnung 2025</b>	9'715'073.68	<b>Budget 2025</b>	9'346'426.95	368'647	3.9
		<b>Rechnung 2024</b>	9'388'561.68	326'512	3.5

- Die Lehrer-/innenbesoldungen im Kindergartenbereich fielen CHF 33'201.50 tiefer aus als budgetiert.
- Im Bereich der Basisstufe wurden bei den Lehrer-/innenbesoldungen mehr Lektionen durch den Kanton gesprochen als budgetiert. Dies ergibt Mehraufwände von insgesamt CHF 29'721.75.
- Eine Neuauflage bei den Lehrmitteln in der Primarschule führte zu Mehraufwand von CHF 20'729.95.
- Die Lehrer-/innenbesoldungen in der Primarstufe fielen um CHF 194'557.25 höher aus als budgetiert.
- Unterjähriger Schulwechsel in der Primarstufe führte bei den Entschädigungen an andere Gemeinden zu einer Budgetüberschreitung von CHF 47'743.05.
- Bei den Schulgeldern von anderen Gemeinden konnte ein Mehrertrag von CHF 31'737.40 verbucht werden.
- Mehr teilnehmende Schülerinnen und Schüler und dadurch höhere Kosten für Skipässe und Unterkünfte im Oberstufenbereich ergaben bei den Beiträgen an Sportlager Mehraufwände von CHF 29'575.50.
- Bei den Lehrer-/innenbesoldungen Oberstufe ergab sich gegenüber dem Budget ein Mehraufwand von CHF 77'179.25.
- Die höhere Zahl von Wohlener Schülerinnen und Schülern an Gymnasien führte bei den Entschädigungen an andere Gemeinden zu Mehrkosten von CHF 167'900.60.
- Der Beitrag an den Oberstufenverband Uettligen lag CHF 99'616.53 unter dem budgetierten Betrag.
- Unfall- und Krankheitsausfälle erhöhten die Anzahl Arbeitsstunden des Reinigungspersonals bei den Schulliegenschaften, was zu Mehraufwand von CHF 25'377.90 führte.
- Die Umstellung auf Fernwärme sowie ein höherer Energieverbrauch führten beim Heizmaterial zu einer Budgetüberschreitung von CHF 95'096.50.
- Im Gebäudeunterhalt konnten nicht alle geplanten Arbeiten ausgeführt werden, was einen Minderaufwand von CHF 30'081.25 nach sich zog.
- Die Anzahl der Schäden an den Schulliegenschaften war hoch, somit fallen die Rückerstattungen der Gebäudeversicherung CHF 31'034.45 höher aus als erwartet.
- Die Mieterträge wurden bei der Budgetierung, basierend auf den zu dieser Zeit aktuellen Grundlagen, CHF 23'590.00 zu tief berechnet.
- Aufgrund von höheren Kosten als budgetiert konnte dem Oberstufenverband mehr in Rechnung gestellt werden. Der Beitrag lag CHF 67'321.65 über dem Budget.
- Im Bereich Tagesschule führten mehr Betreuungsstunden zu Mehrkosten bei den Löhnen von CHF 313'509.35. Auch fielen die Kosten für Lebensmittel CHF 72'320.55 höher als budgetiert aus. Bei den Lehrer-/innenbesoldungen wurde das Budget um CHF 81'800.80 überschritten.
- Der Aufwand für die Ferienbetreuung OaSee konnte nicht klar von den allgemeinen Kosten abgegrenzt werden, weshalb die Rechnung CHF 44'450.05 unter dem Budget

abschliesst. Ein grosser Teil der Kosten wurde bei den allgemeinen Kosten der Tagesschule verbucht.

- Die Elternbeiträge für die Betreuung in der Tagesschule lagen CHF 235'286.35 über dem Budget, für die Verpflegung CHF 57'020.25 unter diesem.
- In den Rückerstattungen wurden die Beiträge der Gemeinde Kirchlindach für die Tagesschule Uetligen verbucht. Sie waren nicht budgetiert, was bei den Rückerstattungen zu CHF 67'769.05 Mehrertrag führte.
- Bei den kantonalen Tagesschulbeiträgen konnten Mehreinnahmen von CHF 204'400.95 verbucht werden.
- Die Teilrevision der Schülertransportverordnung führt zu höheren Kosten auf unserer Seite von CHF 24'054.50, aber auch zu höheren Kantonsbeiträgen von CHF 20'450.75.

### 3 Kultur, Sport und Freizeit, Kirche

			Abw.	in %
<b>Rechnung 2025</b>	1'259'851.24	<b>Budget 2025</b>	1'155'886.20	103'965 9.0
		<b>Rechnung 2024</b>	1'116'290.41	143'561 12.9

- Ein Mehraufwand von CHF 47'093.75 entstand bei den Inseratenkosten des Anzeigerverbands durch die Defizitgarantie für «Gmeinds News» sowie mehr Publikationen.
- Mit der Hauswartung im Reberhaus wurde eine externe Firma beauftragt. Diese Kosten in der Höhe von CHF 54'621.75 wurden über Honorare externe Berater abgerechnet.

### 4 Gesundheit

			Abw.	in %
<b>Rechnung 2025</b>	29'740.25	<b>Budget 2025</b>	42'643.00	-12'903 -30.3
		<b>Rechnung 2024</b>	35'821.80	-6'082 -17.0

- Die Aufwendungen und Erträge bewegten sich im budgetierten Rahmen.

### 5 Soziale Sicherheit

			Abw.	in %
<b>Rechnung 2025</b>	8'204'507.15	<b>Budget 2025</b>	8'663'607.00	-459'100 -5.3
		<b>Rechnung 2024</b>	7'939'944.58	264'563 3.3

- Der Beitrag an den Lastenausgleich Ergänzungsleistung fiel um CHF 208'432.00 tiefer aus als budgetiert.
- Es wurden CHF 51'384.00 weniger Alimente bevorschusst als angenommen.
- Ab 2024 stellen die Sozialen Dienste Wohlen die Pflegekinderaufsichtsstelle für die Region Mittelland Nord. Die Lohnkosten dafür wurden auf einem anderen Konto budgetiert als verbucht, was zu einem Mehraufwand von CHF 62'202.05 respektive Minderaufwand von CHF 69'057.00 führte.
- Der Aufwand der Jugendarbeit lag unter dem Budget, weshalb die Gemeindebeiträge CHF 29'088.85 tiefer ausfallen.
- Der Aufwand bei den Betreuungsgutscheinen in der Kindertagesbetreuung lag CHF 87'371.45 tiefer als budgetiert.
- Bei der Kita Chinderhuus waren die Löhne CHF 43'241.35 tiefer als erwartet. Die Rückerstattungen UVG, EO, ME, KTG fielen CHF 25'751.45 höher aus als budgetiert. Die Elternbeiträge für die Betreuung lagen CHF 24'050.70 über dem Budgetbetrag. Die Betreuungsgutscheine dagegen lagen CHF 40'205.80 unter dem Budget.
- Der Umzug von Culinaria an die neuen Örtlichkeiten in Hinterkappelen konnte 2025 abgeschlossen werden. Die Löhne lagen CHF 54'188.70, die Lebensmittelkosten CHF 30'726.20 unter dem budgetierten Betrag. Über das Konto «Beiträge an Gemeinden» wurde der Beitrag der Gemeinde Wohlen sowie der Überschuss der Funktion Culinaria verbucht. Die Erträge aus dem Catering Eigenverbrauch lagen CHF 27'123.60 über den Budgeterwartungen. Da die Funktion mit einem Überschuss abschliesst, werden keine Beiträge von privaten Organisationen von CHF 35'000.00 benötigt.

- In der Beratungsfunktion im Bereich Arbeitslosigkeit (Culinaria) wurde eine Neuanstellung nicht budgetiert, was einen Mehraufwand von CHF 73'300.30 nach sich zog.
- Die Aufwände und Erträge in der Sozialhilfe sind nicht vorhersehbar, da sie von der Situation der Klient/-innen und deren Wohnsitz abhängig sind. Alle Kosten werden der Lastenverteilung belastet.
- Die Löhne der Sozialarbeiter/-innen lagen CHF 20'551.25 unter dem Budgetwert.
- Die Entschädigung des Kantons für den «Regionalen Sozialdienst» lag CHF 65'689.50, die der anderen Gemeinden CHF 27'146.65 unter dem Budget.
- Der Gemeindeanteil an die gesamtkantonalen Fürsorgeaufwendungen betrug im Berichtsjahr CHF 5'384'104.50 und somit um CHF 323'135.50 tiefer als budgetiert.
- Der Nettoüberschuss in der Lastenverteilung betrug CHF 6'290'148.97 und lag CHF 932'851.03 unter dem budgetierten Betrag.

#### 6 Verkehr und Nachrichtenübermittlung

				Abw.	in %
<b>Rechnung 2025</b>	3'125'679.49	<b>Budget 2025</b>	3'202'847.50	-77'168	-2.4
		<b>Rechnung 2024</b>	3'057'799.32	67'880	2.2

- Die Löhne des Betriebspersonals Gemeindestrassen lagen CHF 26'005.95 über dem Budget, die Löhne der Aushilfen dagegen CHF 22'984.10 unter dem Budget. Die Rückerstattungen UVG, EO, ME, KTG waren CHF 21'551.05 höher als erwartet.
- Viele Arbeiten konnten intern durch den Werkhof übernommen werden; dies führte zu höherem verrechneten Aufwand zu Gunsten der Gemeindestrassen von CHF 20'274.00.
- Der Lastenanteil an den öffentlichen Verkehr belief sich auf CHF 1'139'061.35 und fiel um CHF 64'395.65 tiefer aus als budgetiert.

#### 7 Umweltschutz und Raumordnung

				Abw.	in %
<b>Rechnung 2025</b>	507'507.88	<b>Budget 2025</b>	459'778.75	47'729	10.4
		<b>Rechnung 2024</b>	478'130.38	29'378	6.1

- Die Spezialfinanzierung Wasserversorgung wird im Kapitel 2.3.3 kommentiert.
- Die Spezialfinanzierung Abwasserentsorgung wird im Kapitel 2.3.4 kommentiert.
- Die Spezialfinanzierung Abfallbeseitigung wird im Kapitel 2.3.5 kommentiert.
- Ein erteiltes Mandat zur operativen Bearbeitung der Themen Natur, Landschaft und Wald führte zu nicht budgetierten Kosten im Landschaftsschutz von CHF 43'261.95, diese wurden mit CHF 45'296.50 aus der Spezialfinanzierung entnommen.
- Das Vermögen der Spezialfinanzierung Landschaftsschutz belief sich per Ende 2025 auf CHF 47'359.65.
- Die verrechneten Zinse wurden wie auch in anderen Bereichen bei der Raumordnung aufgrund des damals aktuellen Zinssatzes um CHF 38'761.15 zu hoch budgetiert.

#### 8 Volkswirtschaft

				Abw.	in %
<b>Rechnung 2025</b>	323'338.05	<b>Budget 2025</b>	285'565.00	37'773	13.2
		<b>Rechnung 2024</b>	270'287.25	53'051	19.6

- Die vertragsgemässe gewinnabhängige Konzessionsgebühr der BKW belief sich auf CHF 354'109.00, was CHF 33'109.00 über dem Budgetbetrag lag.
- Die Spezialfinanzierung Gasversorgung wird im Kapitel 2.3.6 kommentiert.

**9 Finanzen und Steuern**

			Abw.	in %	
<b>Rechnung 2025</b>	27'172'655.52	<b>Budget 2025</b>	27'140'185.35	32'470	0.1
		<b>Rechnung 2024</b>	26'347'852.09	824'803	3.1

- Die Wertberichtigung gefährdeter Steuerguthaben erfolgt auf der Basis von Einzelfallbewertungen. So mussten 2025 anstelle der budgetierten Wertberichtigungen von CHF 50'000.00 Wertberichtigungen von CHF 128'321.60 gebildet werden.
- Bei den Forderungsverlusten Steuern und Ersatzabgaben lag der Aufwand CHF 26'902.20 unter dem Budget.
- Der Haupteintragsposten unserer Gemeinde, die «Einkommenssteuern natürlicher Personen», fiel 2025 bei der Steueranlage von 1.54 Einheiten mit CHF 22'714'086.25 um CHF 635'913.75 oder 3 % tiefer aus als budgetiert.
- Bei den Nachsteuern und Bussen natürlicher Personen wurde ein Minderertrag von CHF 76'732.45 verbucht.
- Der Nettoaufwand für Steuerteilungen wurde mit CHF 1'700'000.00 budgetiert. Diese wurden über die aktiven und passiven Steuerausscheidungskonten verbucht. Gesamthaft waren es CHF 25'517.75 weniger als budgetiert.
- Die «Vermögenssteuern natürlicher Personen» schlossen bei einem Betrag von CHF 4'387'069.95 mit einer Abweichung von CHF 687'069.65 über dem budgetierten Betrag ab.
- Die Quellensteuern schlossen mit CHF 174'810.40 über dem Budget ab.
- Der Eingang von abgeschriebenen Steuern lag CHF 33'062.25 über den Budgeterwartungen.
- Bei den Grundstückgewinnsteuern konnte ein Mehrertrag von CHF 281'230.40 verbucht werden.
- Die Steuern aus Sonderveranlagungen (Kapitalleistungen / Kapitalabfindungen der Vorsorge) lagen CHF 905'736.25 über dem Budgetwert.
- Die Liegenschaftssteuern lagen CHF 46'325.65 über dem Budget.
- Der Beitrag an den direkten Finanzausgleich lag CHF 88'704.00 über dem Budget.
- Ein Mehrertrag von CHF 399'496.10 konnte bei den Erbschafts- und Schenkungssteuern verbucht werden.
- Die Schulden wurden jeweils kurzfristig aufgenommen, weshalb der Nettozinsaufwand der kurz- und mittel- bis langfristigen Schulden CHF 294'084.20 unter dem Budgetbetrag lag.
- Bei der Zinsberechnung für das Budget 2025 war das Zinsniveau noch höher als beim Rechnungsabschluss. Dies führte zu Minderaufwand in den verrechneten Zinsen, bei den Spezialfinanzierungen um CHF 134'756.35 und im Allgemeinen Haushalt um CHF 38'761.15.
- Bei den Liegenschaften im Finanzvermögen wurden nicht wertvermehrnde Investitionen von CHF 97'953.10 in die Erfolgsrechnung gebucht.
- Die Wertberichtigungen von Forderungen konnten um CHF 64'000.00 reduziert werden, weshalb die Abschreibungen Finanzvermögen CHF 99'596.35 tiefer abschliessen als budgetiert.
- Budgetiert war ein Ertragsüberschuss von CHF 1'043'227.10, welcher vollständig mit zusätzlichen Abschreibungen in die Finanzpolitische Reserve eingelegt worden wäre. Gemäss den kantonalen Bestimmungen (Art. 84 GV) müssen Gemeinden zusätzliche Abschreibungen vornehmen, wenn im entsprechenden Rechnungsjahr die ordentlichen Abschreibungen kleiner als die Nettoinvestitionen sind. Dies war 2025 der Fall, weshalb vom Ertragsüberschuss von CHF 3'182'342.18, CHF 1'241'966.22 in die finanzpolitische Reserve eingelegt wurden. Der Restbetrag von CHF 1'940'375.96 wurde dem Bilanzüberschuss zugeführt.

## 4.2 Investitionsrechnung

	Rechnung 2025		Budget 2025		Rechnung 2024	
	Ausgaben	Einnahmen	Ausgaben	Einnahmen	Ausgaben	Einnahmen
<b>INVESTITIONSRECHNUNG</b>	<b>5'094'671.52</b>	<b>5'094'671.52</b>	<b>12'790'000.00</b>	<b>12'790'000.00</b>	<b>3'770'247.70</b>	<b>3'770'247.70</b>
<b>0 Allgemeine Verwaltung</b>	<b>418'457.85</b>	<b>17'405.90</b>	<b>150'000.00</b>		<b>236'359.85</b>	
Nettoausgaben		401'051.95		150'000.00		236'359.85
<b>1 Öffentliche Ordnung und Sicherheit, Verteidigung</b>	<b>52'139.35</b>	<b>50'218.00</b>	<b>33'000.00</b>		<b>280'109.95</b>	<b>36'435.00</b>
Nettoausgaben		1'921.35		33'000.00		243'674.95
<b>2 Bildung</b>	<b>1'472'459.25</b>		<b>2'634'000.00</b>		<b>1'073'887.00</b>	
Nettoausgaben		1'472'459.25		2'634'000.00		1'073'887.00
<b>3 Kultur, Sport und Freizeit, Kirche</b>	<b>87'782.70</b>		<b>176'000.00</b>		<b>39'818.80</b>	
Nettoausgaben		87'782.70		176'000.00		39'818.80
<b>5 Soziale Sicherheit</b>	<b>1'222'834.65</b>	<b>435'838.98</b>			128'872.75	70'596.10
Nettoausgaben		786'995.67				58'276.65
<b>6 Verkehr und Nachrichtenübermittlung</b>	<b>651'377.80</b>	<b>29'188.95</b>	<b>577'000.00</b>		<b>528'655.30</b>	
Nettoausgaben		622'188.85		577'000.00		528'655.30
<b>7 Umweltschutz und Raumordnung</b>	<b>425'234.45</b>	<b>11'939.15</b>	<b>9'220'000.00</b>		<b>1'287'099.20</b>	<b>99'072.65</b>
Nettoausgaben		413'295.30		9'220'000.00		1'188'026.55
<b>9 Finanzen und Steuern</b>	<b>764'385.47</b>	<b>4'550'080.54</b>		<b>12'790'000.00</b>	<b>195'444.85</b>	<b>3'564'143.95</b>
Nettoeinnahmen	3'785'695.07		12'790'000.00		3'368'699.10	

Die Investitionsrechnung weist Ausgaben von CHF 4'550'080.54 und Einnahmen von CHF 764'385.47 aus, was Nettoinvestitionen für den Gesamthaushalt von CHF 3'785'695.07 ergibt.

Die Investitionen im Allgemeinen Haushalt (Schulen, Liegenschaften VV, Gemeindestrassen, etc.) belaufen sich auf CHF 4'146'641.94. Per Ende 2025 befinden sich noch einige Anlagen im Bau. Die Summe der bis dahin aufgelaufenen Investitionskosten beläuft sich auf CHF 2'949'546.97; diese Anlagen werden erst bei Inbetriebnahme abgeschrieben.

Im Bereich Wasserversorgung wurden Erschliessungen und Sanierungen im Umfang von CHF 137'080.55 getätigt; die aktivierten, aber noch nicht abschreibungspflichtigen Anlagen im Bau betragen CHF 251'145.35.

Die Ausgaben für Investitionsprojekte der Abwasserentsorgung beliefen sich auf CHF 266'358.05. Die aktivierten, aber noch nicht abschreibungspflichtigen Anlagen im Bau betragen CHF 1'245'979.35.

Im Bereich Abfallentsorgung wurden keine Investitionen getätigt. Aktuell befinden sich keine Anlagen im Bau.

## 5 Sachgruppen

### 5.1 Erfolgsrechnung

		Rechnung 2025		Budget 2025		Rechnung 2024	
		Aufwand	Ertrag	Aufwand	Ertrag	Aufwand	Ertrag
<b>Erfolgsrechnung</b>		<b>61'550'862.89</b>	<b>61'550'862.89</b>	<b>59'820'064.55</b>	<b>59'820'064.55</b>	<b>61'440'989.46</b>	<b>61'440'989.46</b>
<b>3</b>	<b>Aufwand</b>	<b>59'544'511.13</b>		<b>59'769'351.50</b>		<b>57'362'264.16</b>	
30	Personalaufwand	13'355'226.20		13'402'217.00		12'947'219.07	
31	Sach- und übriger Betriebsaufwand	10'265'095.50		10'158'560.40		10'191'654.12	
33	Abschreibungen Verwaltungsvermögen	2'346'464.55		2'386'807.50		2'209'936.50	
34	Finanzaufwand	225'781.30		578'152.00		367'389.15	
35	Einlagen in Fonds und Spezialfinanzierungen	1'313'415.15		1'194'100.00		1'211'734.99	
36	Transferaufwand	30'556'989.21		30'738'883.95		29'784'812.88	
37	Durchlaufende Beiträge					260'902.05	
38	Ausserordentlicher Aufwand	1'311'000.77		1'110'227.10		207'495.20	
39	Interne Verrechnungen	170'538.45		200'403.55		181'120.20	
<b>4</b>	<b>Ertrag</b>		<b>61'353'536.00</b>		<b>59'706'097.00</b>		<b>61'302'408.17</b>
40	Fiskalertrag		31'482'088.90		29'687'400.30		31'222'839.15
41	Regalien und Konzessionen		354'109.00		321'000.00		310'093.05
42	Entgelte		11'381'826.07		10'336'200.00		10'714'481.80
43	Verschiedene Erträge		9'900.00		10'000.00		9'960.00
44	Finanzertrag		1'294'633.77		1'378'221.75		1'608'637.17
45	Entnahmen Fonds u. Spezialfinanzierungen		177'775.15		181'238.75		200'501.30
46	Transferertrag		14'250'227.73		15'420'577.90		14'612'924.57
47	Durchlaufende Beiträge						260'902.05
48	Ausserordentlicher Ertrag		2'232'436.93		2'171'054.75		2'180'948.88
49	Interne Verrechnungen		170'538.45		200'403.55		181'120.20
<b>9</b>	<b>Abschlusskonten</b>	<b>2'006'351.76</b>	<b>197'326.89</b>	<b>50'713.05</b>	<b>113'967.55</b>	<b>4'078'725.30</b>	<b>138'581.29</b>
90	Abschluss Erfolgsrechnung	2'006'351.76	197'326.89	50'713.05	113'967.55	4'078'725.30	138'581.29

#### 5.1.1 Betrieblicher Aufwand

##### 30 Personalaufwand

				Abw.	in %
<b>Rechnung 2025</b>	13'355'226.20	<b>Budget 2025</b>	13'402'217.00	-46'991	-0.4
		<b>Rechnung 2024</b>	12'947'219.07	408'007	3.2

Der Personalaufwand liegt CHF 46'990.80 oder 0.4 % unter dem budgetierten Betrag. Bei den Löhnen, Tag- und Sitzungsgeldern fallen die Kosten um CHF 64'384.50 höher aus. Die Löhne des Verwaltungs- und Betriebspersonal liegen insgesamt CHF 101'487.50 über den Budgetwerten, dies ist mehrheitlich auf Stellenwechsel und Stellenerhöhungen zurückzuführen. Die AG-Beiträge AHV, IV, EO, ALV liegen CHF 65'832.95 unter dem Budget. Im übrigen Personalaufwand (Aus- und Weiterbildung) fallen die Kosten um CHF 76'562.05 geringer aus.

##### 31 Sach- und übriger Betriebsaufwand

				Abw.	in %
<b>Rechnung 2025</b>	10'265'095.50	<b>Budget 2025</b>	10'158'560.40	106'535	1.0
		<b>Rechnung 2024</b>	10'191'654.12	73'441	0.7

Der Sachaufwand liegt CHF 106'535.10 über dem budgetierten Betrag. Im Bereich Honorare externe Berater sind die Kosten CHF 90'729.30 höher als geplant, was auf Unterstützungen von Dritten, kantonale Verfügungen und Rechtsberatungen zurückzuführen ist.

##### 33 Abschreibungen Verwaltungsvermögen

				Abw.	in %
<b>Rechnung 2025</b>	2'346'464.55	<b>Budget 2025</b>	2'386'807.50	-40'343	-1.7
		<b>Rechnung 2024</b>	2'209'936.50	136'528	6.2

Das bei der Einführung von HRM2 bestehende Verwaltungsvermögen wird gemäss den Übergangsbestimmungen in der maximalen Frist von 16 Jahren linear abgeschrieben und

belastet die Erfolgsrechnung mit CHF 1'018'586.00. Die neuen Investitionen werden bei Inbetriebnahme neu nach Nutzungsdauer abgeschrieben. Die Abschreibungen für den Gesamthaushalt betragen gemäss Anlagebuchhaltung CHF 1'327'878.55.

### 35 Einlagen in Fonds und Spezialfinanzierungen

				Abw.	in %
<b>Rechnung 2025</b>	1'313'415.15	<b>Budget 2025</b>	1'194'100.00	119'315	10.0
		<b>Rechnung 2024</b>	1'211'734.99	101'680	8.4

Mit HRM2 müssen die im Bereich Wasser und Abwasser vereinnahmten Anschlussgebühren in die Spezialfinanzierung Werterhalt eingelegt werden. Es konnten CHF 46'235.20 mehr in Rechnung gestellt werden als angenommen. Die Spezialfinanzierung Feuerwehr schliesst unerwartet mit einem Ertragsüberschuss von CHF 66'879.95 ab.

### 36 Transferaufwand

				Abw.	in %
<b>Rechnung 2025</b>	30'556'989.21	<b>Budget 2025</b>	30'738'883.95	-181'895	-0.6
		<b>Rechnung 2024</b>	29'784'812.88	772'176	2.6

Der Transferaufwand beinhaltet im Wesentlichen die verschiedenen Beiträge im Finanz- und Lastenausgleichssystem mit dem Kanton sowie die Zahlungen an Gemeindeverbände und andere Gemeinwesen für die öffentliche Aufgabenerfüllung. Wie die nachstehende Tabelle zeigt, fallen die Beiträge an den Kanton um CHF 268'256.75 höher aus als geplant. Der Disparitätenabbau (Finanzausgleich an Kanton) fällt um CHF 88'704.00 höher aus als budgetiert.

Text	Rechnung 2025	Budget 2025	Differenz	
Anteil Lehrerbesoldung Kanton Kindergarten	361'525.50	394'727.00	-33'201.50	268'256.75
Anteil Lehrerbesoldung Kanton Basisstufe	371'930.75	342'209.00	29'721.75	
Anteil Lehrerbesoldung Kanton Primarstufe	2'061'238.25	1'866'681.00	194'557.25	
Anteil Lehrerbesoldung Kanton Sekundarstufe I	1'435'961.25	1'358'782.00	77'179.25	
Beitrag an Kanton für Ergänzungsleistung	2'052'228.00	2'260'660.00	-208'432.00	
Beitrag an Kanton für Familienzulagen	43'624.00	46'325.00	-2'701.00	
Beitrag an Kanton für Sozialhilfe	5'384'104.50	5'707'240.00	-323'135.50	
Beitrag an Kanton für den Öffentlichen Verkehr	1'139'061.35	1'203'457.00	-64'395.65	
Lastenausgleich "Neue Aufgabenteilung"	1'677'782.00	1'686'230.00	-8'448.00	
<b>Total Lastenverteilungen</b>	<b>14'527'455.60</b>	<b>14'866'311.00</b>	<b>-338'855.40</b>	
Disparitätenabbau (Finanzausgleich)	890'259.00	801'555.00	88'704.00	
<b>Total Lastenverteilungen/Disparitätenabbau</b>	<b>15'417'714.60</b>	<b>15'667'866.00</b>	<b>-250'151.40</b>	

**38 Ausserordentlicher Aufwand**

				Abw.	in %
<b>Rechnung 2025</b>	1'311'000.77	<b>Budget 2025</b>	1'110'227.10	200'774	18.1
		<b>Rechnung 2024</b>	207'495.20	1'103'506	531.8

Im ausserordentlichen Aufwand ist die Einlage von CHF 69'034.55 in die Spezialfinanzierung Landschaftsschutz verbucht. Die Einlage in die finanzpolitische Reserve beträgt CHF 1'241'966.22 und wird auch dort verbucht.

**39 Interne Verrechnung**

				Abw.	in %
<b>Rechnung 2025</b>	170'538.45	<b>Budget 2025</b>	200'403.55	-29'865	-14.9
		<b>Rechnung 2024</b>	181'120.20	-10'582	-5.8

Bei internen Verrechnungen werden Personal- und Sachaufwand, Zinsen und Abschreibungen sowie Erträge zwischen den einzelnen Funktionen verrechnet, mit dem Ziel, die wirtschaftliche Aufgabenerfüllung je Aufgabenbereich beurteilen zu können.

**5.1.2 Betrieblicher Ertrag****40 Fiskalertrag**

				Abw.	in %
<b>Rechnung 2025</b>	31'482'088.90	<b>Budget 2025</b>	29'687'400.30	1'794'689	6.0
		<b>Rechnung 2024</b>	31'222'839.15	259'250	0.8

Der gesamte Fiskalertrag, in welchem die Steuereinnahmen enthalten sind, schliesst CHF 1'794'688.60 oder 6.05 % höher ab als budgetiert. Wie die nachstehende Aufstellung zeigt, liegen die direkten Steuern der natürlichen Personen CHF 225'966.30 über dem Budget. Die direkten Steuern der juristischen Personen CHF 6'307.90 unter und die übrigen direkten Steuern CHF 1'665'850.65 über dem Budget.

Fiskalertrag	<b>Rechnung 2025</b>	<b>Budget 2025</b>	<b>Rechnung 2024</b>
<b>Direkte Steuern NP</b>	<b>27'532'966.60</b>	<b>27'307'000.30</b>	<b>27'704'341.35</b>
Einkommenssteuern NP	22'714'086.25	23'350'000.00	23'325'636.60
Vermögenssteuern NP	4'387'069.95	3'700'000.30	4'109'611.95
Quellensteuern NP	431'810.40	257'000.00	269'092.80
<b>Direkte Steuern JP</b>	<b>306'692.10</b>	<b>313'000.00</b>	<b>370'885.70</b>
Gewinnsteuern JP	301'829.35	310'000.00	368'545.55
Kapitalsteuern JP	4'862.75	3'000.00	2'340.15
Übrige direkte Steuern JP	-	-	-
<b>Übrige direkte Steuern</b>	<b>5'287'850.65</b>	<b>3'622'000.00</b>	<b>4'487'042.10</b>
Liegenschaftssteuern	2'156'325.65	2'110'000.00	2'198'201.70
Vermögensgewinnsteuern	2'526'966.65	1'340'000.00	2'015'001.35
Erbschafts- und Schenkungsst.	549'496.10	150'000.00	213'536.40
Eingang abgeschriebene Steuern	55'062.25	22'000.00	60'302.65
<b>Besitz- und Aufwandsteuern</b>	<b>52'301.00</b>	<b>60'400.00</b>	<b>55'180.00</b>
Hundesteuer	52'301.00	60'400.00	55'180.00

**41 Regalien und Konzessionen**

				Abw.	in %
<b>Rechnung 2025</b>	354'109.00	<b>Budget 2025</b>	321'000.00	33'109	10.3
		<b>Rechnung 2024</b>	310'093.05	44'016	14.2

Die gewinnabhängige, jährliche Vergütung der BKW liegt mit CHF 33'109.00 und 10.31 % über den Budgeterwartungen.

**42 Entgelte**

				Abw.	in %
<b>Rechnung 2025</b>	11'381'826.07	<b>Budget 2025</b>	10'336'200.00	1'045'626	10.1
		<b>Rechnung 2024</b>	10'714'481.80	667'344	6.2

Die Entgelte umfassen die Feuerwehersatzabgaben sowie die verschiedenen Benützung- und Dienstleistungsgebühren bei der Tagesschule, Kindertagesstätten, Wasserversorgung, Abwasserentsorgung, Abfall und der Gasversorgung. Auch allgemeine Rückerstattungen und Kostenbeteiligungen Dritter werden in dieser Ertragsart erfasst. Es konnten CHF 1'045'626.07 mehr Einnahmen generiert werden, was zu einem grossen Teil im Sozialen und bei den Elternbeiträge in der Tagesschule zu finden ist.

**43 Verschiedene Erträge**

				Abw.	in %
<b>Rechnung 2025</b>	9'900.00	<b>Budget 2025</b>	10'000.00	-100	-1.0
		<b>Rechnung 2024</b>	9'960.00	-60	-0.6

Die verschiedenen Erträge enthalten die abzuliefernden auswärtigen Sitzungsgelder.

**45 Entnahmen Fonds und Spezialfinanzierungen**

				Abw.	in %
<b>Rechnung 2025</b>	177'775.15	<b>Budget 2025</b>	181'238.75	-3'464	-1.9
		<b>Rechnung 2024</b>	200'501.30	-22'726	-11.3

Die Entnahmen der Abschreibungen der Spezialfinanzierungen Wasser und Abwasser sind CHF 23'564.25 höher als geplant. Bei der Spezialfinanzierung Feuerwehr wurde mit einem Aufwandüberschuss von CHF 27'027.85 gerechnet, es resultierte jedoch erfreulicherweise ein Ertragsüberschuss.

**46 Transferertrag**

				Abw.	in %
<b>Rechnung 2025</b>	14'250'227.73	<b>Budget 2025</b>	15'420'577.90	-1'170'350	-7.6
		<b>Rechnung 2024</b>	14'612'924.57	-362'697	-2.5

Der Transferertrag beinhaltet verschiedene Entschädigungen vom Kanton sowie von anderen Gemeinden, diese Erträge sind nicht beeinflussbar.

**48 Ausserordentlicher Ertrag**

				Abw.	in %
<b>Rechnung 2025</b>	2'232'436.93	<b>Budget 2025</b>	2'171'054.65	61'382	2.8
		<b>Rechnung 2024</b>	2'180'948.88	51'488	2.4

Die Sachgruppe enthält die Entnahmen aus den Spezialfinanzierungen Mehrwertabschöpfung, Landschaftsschutz, Wasserversorgung sowie letztmalig die Entnahme aus der Neubewertungsreserve, welche ab 2021 schrittweise aufgelöst wurde.

**49 Interne Verrechnungen**

				Abw. in %	
<b>Rechnung 2025</b>	170'538.45	<b>Budget 2025</b>	200'403.55	-29'865	-14.9
		<b>Rechnung 2024</b>	181'120.20	-10'582	-5.8

Siehe Bemerkungen unter dem Aufwand (39 Interne Verrechnungen).

**5.1.3 Finanzaufwand / Finanzertrag****34 Finanzaufwand**

				Abw. in %	
<b>Rechnung 2025</b>	225'781.30	<b>Budget 2025</b>	578'152.00	-352'371	-60.9
		<b>Rechnung 2024</b>	367'389.15	-141'608	-38.5

Der Finanzaufwand fällt CHF 352'370.70 tiefer aus als budgetiert. Die sinkenden Zinsen führen zu CHF 294'084.20 tieferem Zinsaufwand als erwartet. Die Guthaben der Spezialfinanzierungen werden ebenfalls zu einem tieferen Zinssatz verzinst, was CHF 134'756.35 Minderaufwand ergibt.

**44 Finanzertrag**

				Abw. in %	
<b>Rechnung 2025</b>	1'294'633.77	<b>Budget 2025</b>	1'378'221.75	-83'588	-6.1
		<b>Rechnung 2024</b>	1'608'637.17	-314'003	-19.5

Der Finanzertrag liegt CHF 83'587.98 unter dem Budget, was auf die verrechneten Zinse zu Gunsten der Spezialfinanzierungen zu einem tieferen Zinssatz als budgetiert zurückzuführen ist.

**5.2 Investitionsrechnung**

	Rechnung 2025		Aufwand	Budget 2025		Rechnung 2024	
	Ausgaben	Einnahmen		Einnahmen	Aufwand	Einnahmen	
<b>Investitionsrechnung</b>	<b>5'094'671.52</b>	<b>5'094'671.52</b>	<b>12'790'000.00</b>	<b>12'790'000.00</b>	<b>3'770'247.70</b>	<b>3'770'247.70</b>	
<b>Investitionsausgaben</b>	<b>5'094'671.52</b>		<b>12'790'000.00</b>		<b>3'770'247.70</b>		
50 Sachanlagen	4'029'237.75		12'532'000.00		3'401'598.60		
51 Investitionen auf Rechnung Dritter					50'218.30		
52 Immaterielle Anlagen	236'048.30		258'000.00		122'985.95		
54 Darlehen	65'000.00						
59 Übertrag an Bilanz	764'385.47				195'444.85		
<b>Investitionseinnahmen</b>		<b>5'094'671.52</b>		<b>12'790'000.00</b>		<b>3'770'247.70</b>	
61 Rückerstattungen		50'218.00				36'435.00	
63 Investitionsbeiträge f. eigene Rechnung		494'372.98				119'668.75	
65 Übertragung von Beteiligungen						50'000.00	
69 Übertrag an Bilanz		4'550'080.54		12'790'000.00		3'564'143.95	
<b>Nettoinvestitionen</b>	<b>3'785'695.07</b>		<b>12'790'000.00</b>		<b>3'368'699.10</b>		

## 6 Geldflussrechnung

### Geldflussrechnung

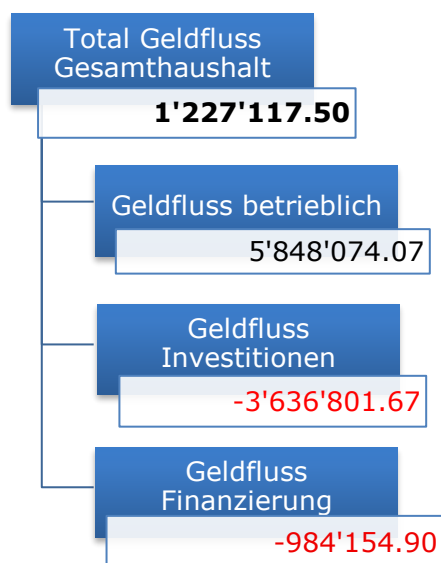
#### Gesamthaushalt

#### Wohlen

Bezeichnung	CHF	CHF
	2025	2024
<b>Geldfluss aus betrieblicher Tätigkeit</b>		
Ertragsüberschuss / (-) Aufwandüberschuss	1'809'024.87	3'940'144.01
Abschreibungen Verwaltungsvermögen	2'346'464.55	2'209'936.50
Abschreibungen Investitionsbeiträge	0.00	0.00
Einlagen in das Eigenkapital	1'311'000.77	207'495.20
(-) Entnahmen aus dem Eigenkapital	-2'635'858.88	-2'180'948.88
(-) Gewinne aus Verkauf Finanzanlagen FV / Verluste aus Veräusserung Finanzanlagen FV und Übertragung Finanzanlagen FV	-16.65	-10'000.00
Verluste aus Verkauf Sachanlagen FV und Übertragung Sachanlagen FV ins VW / (-) Gewinne aus Verkauf Sachanlagen FV	0.00	0.00
Wertberichtigungen Anlagen FV / (-) Wertberichtigungen Anlagen FV	1'948.00	-307'193.00
Wertberichtigungen Darlehen/Beteiligungen VW	0.00	0.00
(-) Aufwertung VW	0.00	0.00
Abnahme/(-) Zunahme Forderungen	2'666'384.53	-739'947.44
Abnahme/(-) Zunahme Vorräte	3'601.00	10'379.20
Abnahme/(-) Zunahme aktive Rechnungsabgrenzungen	147'418.04	-192'165.42
(-) Abnahme/Zunahme Laufende Verbindlichkeiten	-979'405.80	240'165.18
(-) Abnahme/Zunahme kurzfr. Rückstellungen	-6'000.00	0.00
Zunahme/(-) Abnahme passive Rechnungsabgrenzungen	22'355.89	-42'181.87
Zunahme/(-) Abnahme langfr. Rückstellungen	25'517.75	18'764.30
Zunahme/(-) Abnahme Spezialfinanzierungen im EK und Vorfinanzierungen	1'135'640.00	1'063'736.29
<b>Geldfluss aus betrieblicher Tätigkeit</b>	<b>5'848'074.07</b>	<b>4'218'184.07</b>
<b>Geldfluss aus Investitionstätigkeit</b>		
Zahlungen für Nettoinv. Sachanlagen + Immat. Anlagen+ Investitionsbeiträge VW	-3'575'943.32	-3'235'858.40
(-) Auszahlungen für Darlehen/Beteiligungen VW	-65'000.00	0.00
Einzahlung für Darlehen/Beteiligungen VW	0.00	60'000.00
(-) Kauf Sachanlagen FV	0.00	0.00
Verkauf Sachanlagen FV	0.00	7'250.45
(-) Investitionen Sachanlagen FV	4'141.65	-309'717.90
(-) Kauf kurzfristige Finanzanlagen FV	0.00	0.00
Verkauf kurzfristige Finanzanlagen FV	0.00	0.00
(-) Kauf langfristige Finanzanlagen FV	0.00	0.00
Verkauf langfristige Finanzanlagen FV	0.00	0.00
<b>Geldfluss aus Investitionstätigkeit</b>	<b>-3'636'801.67</b>	<b>-3'478'325.85</b>

<b>Geldfluss aus Finanzierungstätigkeit</b>		
Zunahme/ (-) Abnahme Kontokorrente mit Dritten	55.80	3'229.35
Aufnahme kurzfristige Finanzverbindlichkeiten	161'000'000.00	14'000'000.00
(-) Rückzahlung kurzfristige Finanzverbindlichkeiten	-162'000'000.00	0.00
Aufnahme langfristige Finanzverbindlichkeiten	0.00	150'000'000.00
(-) Rückzahlung langfristige Finanzverbindlichkeiten	0.00	-163'000'000.00
Zunahme/(-) Abnahme Stiftungen, Legate, Zuwendungen im FK sowie Fonds im FK	15'789.30	-9'972.52
<b>Geldfluss aus Finanzierungstätigkeit</b>	<b>-984'154.90</b>	<b>993'256.83</b>
<b>Total Geldfluss</b>		
	<b>1'227'117.50</b>	<b>1'733'115.05</b>
Bestand Flüssige Mittel und kurzfristige Geldanlagen 1.1.	5'582'065.74	3'848'950.69
<b>Bestand Flüssige Mittel und kurzfristige Geldanlagen 31.12.</b>	<b>6'809'183.24</b>	<b>5'582'065.74</b>
<i>Kontrollrechnung: Differenz</i>	<b>0.00</b>	<b>0.00</b>

Die Jahresrechnung enthält nach HRM2 neu eine Geldflussrechnung. Sie gibt ein Bild der liquiditätswirksamen operativen Zahlungen, der Investitionszahlungen und der Finanzierungszahlungen.



## 7 Finanzkennzahlen

### 7.1 Gesamthaushalt

2021	2022	2023	2024	2025	Mittelwert
<b>Nettoverschuldungsquotient (NVQ)</b>					
-44.59%	-41.02%	-46.54%	-49.89%	-53.54%	-47.30%
Der Nettoverschuldungsquotient gibt an, welcher Anteil der direkten Steuern der natürlichen und juristischen Personen +/- Finanzausgleich erforderlich wäre, um die Nettoschulden zu tilgen. Richtwert: <100 % gut					
<b>Selbstfinanzierungsgrad (SFG)</b>					
47.79%	98.69%	152.21%	153.98%	115.29%	109.26%
Der Selbstfinanzierungsgrad gibt an, in welchem Ausmass Neuinvestitionen durch selbsterwirtschaftete Mittel finanziert werden können. Bei einem Wert von über 100 % können Investitionen finanziert und/oder Schulden abgebaut werden, ein Selbstfinanzierungsgrad unter 100 % führt zu einer Neuverschuldung, bzw. zu einer Fremdfinanzierung, was gleichzeitig eine grössere Verschuldung bedeutet. Diese Kennzahl kann von Jahr zu Jahr sehr stark schwanken. Dies insbesondere bei den kleineren Gemeinden, da die Investitionstätigkeit sehr unregelmässig ist. Deshalb muss der Selbstfinanzierungsgrad über mehrere Jahre betrachtet werden, um eine Beurteilung vornehmen zu können. Richtwert: >100 % sehr gut, 0 – 60 % ungenügend					
<b>Zinsbelastungsanteil (ZBA)</b>					
-0.33%	-0.19%	0.22%	0.15%	-0.13%	-0.05%
Der Zinsbelastungsanteil sagt aus, welcher Anteil des laufenden Ertrags durch den Netozinsaufwand gebunden ist. Je höher der Zinsbelastungsanteil ist, desto mehr Mittel werden für die Schuldzinsen aufgewendet und je tiefer der Wert, desto grösser der finanzielle Handlungsspielraum. Ein negativer Zinsbelastungsanteil zeigt an, dass mehr Zinsertrag erwirtschaftet als für Zinsen ausgegeben wird. Diese Kennzahl liefert somit Informationen zur finanziellen Situation einer Gemeinde. Im Vergleich über mehrere Jahre wird die Verschuldungstendenz und im Vergleich zu anderen Gemeinden die Verschuldungssituation erkannt. Richtwert: 0 – 4 % gut					
<b>Bruttoverschuldungsanteil (BVA)</b>					
36.75%	32.67%	26.81%	28.96%	25.15%	29.86%
Der Bruttoverschuldungsanteil zeigt die Verschuldungssituation der Gemeinde und beantwortet die Frage, ob die Verschuldung in einem angemessenen Verhältnis zu den erwirtschafteten Erträgen steht. Diese Kennzahl gibt an, wie viele Prozente vom Finanzertrag benötigt werden, um die Bruttoschulden abzubauen. Richtwert: <50 % sehr gut, >50 % gut					
<b>Investitionsanteil (INA)</b>					
8.71%	6.62%	6.29%	6.27%	7.12%	7.73%
Diese Kennzahl zeigt die Aktivität im Bereich der Investitionen im Verhältnis zum jährlichen Gesamtaufwand. Sie sagt jedoch alleine nichts über die finanzielle Situation der Gemeinde aus. Richtwert: <10 % schwache Investitionstätigkeit					
<b>Kapitaldienstanteil (KDA)</b>					
3.09%	3.36%	3.92%	3.81%	3.73%	3.60%
Der Kapitaldienstanteil ist die Messgrösse für die Belastung des Haushaltes durch Kapitalkosten. Unter Kapitaldienst versteht man die Nettozinsen plus Abschreibungen und Wertberichtigungen. Diese Kennzahl gibt Auskunft darüber, wie stark der laufende Ertrag durch die Zinsen und die ordentlichen Abschreibungen (Kapitaldienst) belastet ist. Ein steigender Anteil weist somit auf einen enger werdenden finanziellen Spielraum hin. Richtwert: <5 % geringe Belastung					

2021	2022	2023	2024	2025	Mittelwert
<b>Nettoschuld in CHF pro Einwohner (N/EW)</b>					
-1'051.09	-1'037.65	-1'238.57	-1'405.92	-1'471.47	-1'240.52
Die Nettoschuld je Einwohner wird als Gradmesser für die Verschuldung verwendet. Bei der Beurteilung ist ergänzend die finanzielle Leistungsfähigkeit massgebend (Selbstfinanzierungsanteil berücksichtigen). Ein negativer Wert entspricht einem Nettovermögen pro Einwohner.					
<b>Selbstfinanzierungsanteil (SFA)</b>					
4.11%	6.19%	8.59%	8.58%	7.19%	7.01%
Der Selbstfinanzierungsanteil spiegelt die Finanzkraft und den finanziellen Spielraum einer Gemeinde wieder und gibt an, welcher Anteil des Ertrags zur Finanzierung der Investitionen oder zum Abbau von Schulden aufgewendet werden kann (finanzielle Leistungsfähigkeit). Richtwert: 0 % - 10 % ungenügend					
<b>Nettozinsbelastungsanteil (NZB)</b>					
-2.90%	-2.19%	-1.05%	-2.55%	-1.92%	-2.11%
Diese Kennzahl gibt an, welcher Anteil des Steuerertrages der Gemeinde für die Verzinsung der Schulden aufgewendet werden muss. Ein hoher Zinsbelastungsanteil weist auf eine hohe Verschuldung hin. Richtwert: 0 % - 4 % sehr tiefe Belastung					
<b>Massgebliches Eigenkapital pro Einwohner (MEK/EW)</b>					
2'033.64	2'071.79	2'326.00	2'550.17	2'691.16	2'333.85
Diese Kennzahl ist eine Vergleichsgrösse und wird im Zusammenhang mit dem Finanzausgleich verwendet.					

## 7.2 Allgemeiner Haushalt

2021	2022	2023	2024	2025	Mittelwert
<b>Selbstfinanzierungsgrad (SFG)</b>					
16.41%	85.16%	207.05%	187.93%	91.71%	103.66%
Der Selbstfinanzierungsgrad gibt an, in welchem Ausmass Neuinvestitionen durch selbsterwirtschaftete Mittel finanziert werden können. Bei einem Wert von über 100 % können Investitionen finanziert und/oder Schulden abgebaut werden, ein Selbstfinanzierungsgrad unter 100 % führt zu einer Neuverschuldung, bzw. zu einer Fremdfinanzierung, was gleichzeitig eine grössere Verschuldung bedeutet. Diese Kennzahl kann von Jahr zu Jahr sehr stark schwanken. Dies insbesondere bei den kleineren Gemeinden, da die Investitionstätigkeit sehr unregelmässig ist. Deshalb muss der Selbstfinanzierungsgrad über mehrere Jahre betrachtet werden, um eine Beurteilung vornehmen zu können. Richtwert: >100 % sehr gut, 0 - 60 % ungenügend					
<b>Bilanzüberschussquotient (BÜQ)</b>					
31.82%	36.94%	41.14%	54.10%	63.21%	46.04%
Der Bilanzüberschuss wird im Verhältnis zum Steuerertrag +/- Finanzausgleich definiert. Eine gesunde Eigenkapitalbasis ist notwendig, um eine gute Eigenfinanzierung sicherzustellen. Der Bilanzüberschussquotient wird nur für den allgemeinen Haushalt berechnet. Richtwert: Entnahmen aus finanzpolitischer Reserve (zusätzliche Abschreibungen Vorjahre) sind nur möglich, wenn < 30 %					

### 7.3 Spezialfinanzierung Wasserversorgung

2021	2022	2023	2024	2025	Mittelwert
<b>Selbstfinanzierungsgrad (SFG)</b>					
19.14%	8.52%	-3.12%	-7.71%	20.08%	0.05%
Der Selbstfinanzierungsgrad gibt an, in welchem Ausmass Neuinvestitionen durch selbsterwirtschaftete Mittel finanziert werden können. Richtwert: >100 % sehr gut, 0 – 60 % ungenügend					
<b>Kostendeckungsgrad (KDG)</b>					
103.74%	105.69%	97.70%	99.17%	96.43%	99.63%
Der Kostendeckungsgrad misst das Verhältnis vom Ertrag zum Aufwand da sowohl für Wasser, Abwasser, Abfall etc. die Gebühren kostendeckend anzusetzen sind. Ist der Kostendeckungsgrad größer als 100%, so wurde ein Gewinn erwirtschaftet; ist er kleiner als 100%, so ist ein Verlust entstanden.					
<b>Werterhaltungsquote (WEQ)</b>					
21.65%	22.73%	23.36%	24.37%	25.43%	23.98%
Diese Kennzahl gibt das Verhältnis von Werterhalt zu Wiederbeschaffungswerten an, da die Gesetzgebung die Möglichkeit vorsieht, die Einlagen in den Werterhalt zu reduzieren bzw. ganz auszusetzen, sobald der Bestand Werterhalt 25 % der Wiederbeschaffungswerte erreicht oder überschritten hat.					

### 7.4 Spezialfinanzierung Abwasserentsorgung

2021	2022	2023	2024	2025	Mittelwert
<b>Selbstfinanzierungsgrad (SFG)</b>					
171.93%	183.92%	275.44%	119.28%	300.25%	189.22%
Der Selbstfinanzierungsgrad gibt an, in welchem Ausmass Neuinvestitionen durch selbsterwirtschaftete Mittel finanziert werden können. Richtwert: >100 % sehr gut, 0 – 60 % ungenügend					
<b>Kostendeckungsgrad (KDG)</b>					
112.66%	103.73%	102.41%	96.26%	95.61%	101.95%
Der Kostendeckungsgrad misst das Verhältnis vom Ertrag zum Aufwand da sowohl für Wasser, Abwasser, Abfall etc. die Gebühren kostendeckend anzusetzen sind. Ist der Kostendeckungsgrad größer als 100%, so wurde ein Gewinn erwirtschaftet; ist er kleiner als 100%, so ist ein Verlust entstanden.					
<b>Werterhaltungsquote (WEQ)</b>					
19.43%	17.37%	18.31%	19.15%	20.11%	18.86%
Diese Kennzahl gibt das Verhältnis von Werterhalt zu Wiederbeschaffungswerten an, da die Gesetzgebung die Möglichkeit vorsieht, die Einlagen in den Werterhalt zu reduzieren bzw. ganz auszusetzen, sobald der Bestand Werterhalt 25 % der Wiederbeschaffungswerte erreicht oder überschritten hat.					

**7.5 Spezialfinanzierung Abfall**

2021	2022	2023	2024	2025	Mittelwert
------	------	------	------	------	------------

<b>Selbstfinanzierungsgrad (SFG)</b>					
<b>342.18%</b>	Keine Investitionen	<b>7.81%</b>	Keine Investitionen	Keine Investitionen	<b>38.73%</b>
Der Selbstfinanzierungsgrad gibt an, in welchem Ausmass Neuinvestitionen durch selbsterwirtschaftete Mittel finanziert werden können. Richtwert: >100 % sehr gut, 0 – 60 % ungenügend					
<b>Kostendeckungsgrad (KDG)</b>					
<b>103.53%</b>	<b>101.05%</b>	<b>98.45%</b>	<b>95.95%</b>	<b>95.71%</b>	<b>98.91%</b>
Der Kostendeckungsgrad misst das Verhältnis vom Ertrag zum Aufwand da sowohl für Wasser, Abwasser, Abfall etc. die Gebühren kostendeckend anzusetzen sind. Ist der Kostendeckungsgrad größer als 100%, so wurde ein Gewinn erwirtschaftet; ist er kleiner als 100%, so ist ein Verlust entstanden.					

**7.6 Spezialfinanzierung Gasversorgung**

2021	2022	2023	2024	2025	Mittelwert
------	------	------	------	------	------------

<b>Selbstfinanzierungsgrad (SFG)</b>					
-	-	-	-	-	-
Keine Investitionen					
Der Selbstfinanzierungsgrad gibt an, in welchem Ausmass Neuinvestitionen durch selbsterwirtschaftete Mittel finanziert werden können. Richtwert: >100 % sehr gut, 0 – 60 % ungenügend					
<b>Kostendeckungsgrad (KDG)</b>					
<b>107.19%</b>	<b>107.63%</b>	<b>89.27%</b>	<b>123.79%</b>	<b>129.32%</b>	<b>109.16%</b>
Der Kostendeckungsgrad misst das Verhältnis vom Ertrag zum Aufwand da sowohl für Wasser, Abwasser, Abfall etc. die Gebühren kostendeckend anzusetzen sind. Ist der Kostendeckungsgrad größer als 100%, so wurde ein Gewinn erwirtschaftet; ist er kleiner als 100%, so ist ein Verlust entstanden.					

## 8 Antrag der Exekutive

Gemäss Art. 71 GV verabschiedet der Gemeinderat die Jahresrechnung 2025 der Einwohnergemeinde Wohlen:

ERFOLGSRECHNUNG	Aufwand <b>Gesamthaushalt</b>	CHF	59'373'972.68
	Ertrag <b>Gesamthaushalt</b>	CHF	61'182'997.55
	Ertragsüberschuss	CHF	1'809'024.87
	Aufwand <b>Allgemeiner Haushalt</b>	CHF	54'354'398.71
	Ertrag <b>Allgemeiner Haushalt</b>	CHF	56'294'774.67
	Ertragsüberschuss	CHF	1'940'375.96
	Aufwand <b>Wasserversorgung</b>	CHF	1'483'646.38
	Ertrag <b>Wasserversorgung</b>	CHF	1'430'676.15
	Aufwandüberschuss	CHF	-52'970.23
	Aufwand <b>Abwasserentsorgung</b>	CHF	2'230'325.11
	Ertrag <b>Abwasserentsorgung</b>	CHF	2'132'342.50
	Aufwandüberschuss	CHF	-97'982.61
	Aufwand <b>Abfall</b>	CHF	1'080'556.18
	Ertrag <b>Abfall</b>	CHF	1'034'182.13
	Aufwandüberschuss	CHF	-46'374.05
	Aufwand <b>Gasversorgung</b>	CHF	225'046.30
	Ertrag <b>Gasversorgung</b>	CHF	291'022.10
	Ertragsüberschuss	CHF	65'975.80
INVESTITIONSRECHNUNG	Ausgaben	CHF	4'550'080.54
	Einnahmen	CHF	764'385.47
	Nettoinvestitionen	CHF	3'785'695.07
NACHKREDITE gemäss separater Tabelle		CHF	0.00

### Antrag

Der Gemeindeversammlung wird beantragt, die Jahresrechnung 2025 zu genehmigen. Es sind keine Nachkredite in Kompetenz der Gemeindeversammlung zu genehmigen.

NAMENS DES GEMEINDERTAES

Der Präsident:

Bänz Müller

Der Sekretär:

Bruno Bandi

Der Finanzverwalter:

Bruno Frantzen

Wohlen, 28. April 2026

## 9 Bestätigungsbericht



### **Bericht des Rechnungsprüfungsorgans zur Jahresrechnung 2025**

An die Gemeindeversammlung der

#### **Einwohnergemeinde Wohlen**

Als Rechnungsprüfungsorgan haben wir die Jahresrechnung der Einwohnergemeinde Wohlen bestehend aus Berichterstattung, Bilanz, Erfolgsrechnung, Investitionsrechnung, Geldflussrechnung und Anhang für das am 31. Dezember 2025 abgeschlossene Rechnungsjahr geprüft.

#### *Verantwortung des Gemeinderates*

Der Gemeinderat ist für die Aufstellung der Jahresrechnung in Übereinstimmung mit den kantonalen und kommunalen gesetzlichen Vorschriften verantwortlich. Diese Verantwortung beinhaltet die Ausgestaltung, Implementierung und Aufrechterhaltung eines internen Kontrollsystems mit Bezug auf die Aufstellung der Jahresrechnung, die frei von wesentlichen falschen Angaben als Folge von Verstössen oder Irrtümern ist. Darüber hinaus ist der Gemeinderat für die Anwendung sachgemässer Rechnungslegungsmethoden sowie die Vornahme angemessener Schätzungen verantwortlich.

#### *Verantwortung des Rechnungsprüfungsorgans*

Unsere Verantwortung ist es, aufgrund unserer Prüfung ein Prüfungsurteil über die Jahresrechnung abzugeben. Wir haben unsere Prüfung in Übereinstimmung mit den gesetzlichen Vorschriften und der Arbeitshilfe für Rechnungsprüfungsorgane (AH RPO, Ausgabe 2016) vorgenommen. Die Prüfung haben wir so zu planen und durchzuführen, dass wir hinreichende Sicherheit gewinnen, ob die Jahresrechnung frei von wesentlichen falschen Angaben ist.

Eine Prüfung beinhaltet die Durchführung von Prüfungshandlungen zur Erlangung von Prüfungsnachweisen für die in der Jahresrechnung enthaltenen Wertansätze und sonstigen Angaben. Die Auswahl der Prüfungshandlungen liegt im pflichtgemässen Ermessen des Prüfers. Dies schliesst eine Beurteilung der Risiken wesentlicher falscher Angaben in der Jahresrechnung als Folge von Verstössen oder Irrtümern ein. Bei der Beurteilung dieser Risiken berücksichtigt der Prüfer das interne Kontrollsystem, soweit es für die Aufstellung der Jahresrechnung von Bedeutung ist, um die den Umständen entsprechenden Prüfungshandlungen festzulegen, nicht aber um ein Prüfungsurteil über die Wirksamkeit des internen Kontrollsystems abzugeben. Die Prüfung umfasst zudem die Beurteilung der Angemessenheit der angewandten Rechnungslegungsmethoden, der Plausibilität der vorgenommenen Schätzungen sowie eine Würdigung der Gesamtdarstellung der Jahresrechnung. Wir sind der Auffassung, dass die von uns erlangten Prüfungsnachweise eine ausreichende und angemessene Grundlage für unser Prüfungsurteil bilden.

#### *Prüfungsurteil*

Nach unserer Beurteilung entspricht die Jahresrechnung für das am 31. Dezember 2025 abgeschlossene Rechnungsjahr den kantonalen und kommunalen gesetzlichen Vorschriften.

*Berichterstattung aufgrund weiterer gesetzlicher Vorschriften*

Wir bestätigen, dass wir die Anforderungen an die Befähigung gemäss Art. 123 GV und die besonderen Voraussetzungen gemäss Art. 124 GV erfüllen und keine mit unserer Unabhängigkeit nicht vereinbare Sachverhalte vorliegen.

Wir beantragen, die Jahresrechnung per 31. Dezember 2025 mit Aktiven und Passiven von Fr. 72'324'742.32 und einem Ertragsüberschuss (Gesamthaushalt) von Fr. 1'809'024.87 zu genehmigen.

Urtenen-Schönbühl, 17. April 2026

**ROD Treuhand AG**



Martin Debrunner  
Leitender Revisor



Matthias Kummer

## **10 Genehmigung der Jahresrechnung**

Das beschlussfassende Organ der Einwohnergemeinde Wohlen hat die Jahresrechnung 2025 am 16.06.2026 gemäss dem vorstehenden Antrag des Gemeinderates vom 28.04.2026 genehmigt.

NAMENS DER GEMEINDEVERSAMMLUNG  
Der Präsident:                      Der Sekretär:

Bänz Müller

Bruno Bandi

Wohlen, 16. Juni 2026

## 11 Anhang

### 11.1 Regelwerk

#### 11.1.1 Angewendetes Regelwerk

Der Rechnungsabschluss der Gemeinde Wohlen ist in Übereinstimmung mit den geltenden kantonalen gesetzlichen Grundlagen erstellt worden.

Gemeindegesezt (GG, BSG 170.11)

Gemeindeverordnung (GV, BSG 170.111)

Direktionsverordnung über den Finanzhaushalt der Gemeinden (FHDV, BSG 170.511)

Diese orientieren sich gemäss Art. 70 Absatz 1 GG am Harmonisierten Rechnungslegungsmodell für die Kantone und Gemeinden, HRM2, laut Handbuch der Konferenz der Kantonalen Finanzdirektoren. Die kantonalen Bestimmungen weichen in einzelnen Bereichen von den Empfehlungen des HRM2 ab. Das Amt für Gemeinden und Raumordnung stellt eine Auflistung dieser Ausnahmen zur Verfügung unter [www.be.ch/gemeinden](http://www.be.ch/gemeinden) > Rubrik Gemeindefinanzen > HRM2 > Praxishilfen.

#### 11.1.2 Bewertung Finanzvermögen

Vermögenswerte im Finanzvermögen werden bilanziert, wenn sie einen künftigen Nutzen erbringen und ihr Wert verlässlich ermittelt werden kann. Sie werden bei erstmaliger Bilanzierung zu Anschaffungs- bzw. Herstellungskosten bilanziert. Entstehen der Gemeinde keine Kosten, wird zum Verkehrswert zum Zeitpunkt des Zugangs bilanziert. Folgebewertungen erfolgen zum Verkehrswert am Bilanzstichtag, wobei eine systematische Neubewertung bei Liegenschaften mit Ausnahme von Baurechten alle fünf Jahre oder bei Änderung des amtlichen Werts, bei allen anderen Vermögenswerten jährlich erfolgt. Die Bilanzwerte sind bei eingetretenen dauerhaften Wertminderungen oder Verlusten sofort zu berichtigen.

Bilanzkonto	Bewertungsmethode	Letztmalige Bewertung	Buchwert 31.12.2025
10800.01 Grundstücke FV	CHF 5.00 pro m2 Baurechtszins kapitalisiert	31.12.2025	9'928'173.00
10840.01 Gebäude FV	Amtl. Wert x Faktor 1.4	31.12.2025	4'413'948.00
<b>Total</b>			14'342'121.00

#### 11.1.3 Bewertung Verwaltungsvermögen

Vermögenswerte im Verwaltungsvermögen werden bilanziert, wenn sie einen künftigen mehrjährigen öffentlichen Nutzen hervorbringen und ihr Wert verlässlich ermittelt werden kann. Sie werden zu Anschaffungs- bzw. Herstellkosten nach der Nettomethode bilanziert und nach der definierten Nutzungsdauer linear abgeschrieben. Entstehen der Gemeinde keine Kosten, wird zum Verkehrswert zum Zeitpunkt des Zugangs bilanziert. Die Bilanzwerte sind bei eingetretenen dauerhaften Wertminderungen oder Verlusten sofort zu berichtigen. Die geltenden Anlagekategorien und Nutzungsdauern sind in Anhang 2 GV umschrieben.

#### 11.1.4 Aktivierungsgrenzen

Allgemeiner Haushalt	CHF	20'000.00
Spezialfinanzierung Wasserversorgung	CHF	20'000.00
Spezialfinanzierung Abwasserentsorgung	CHF	20'000.00
Spezialfinanzierung Abfall	CHF	20'000.00
Spezialfinanzierung Gasversorgung	CHF	20'000.00

### 11.1.5 Bestehendes Verwaltungsvermögen

Seit dem Übergang auf HRM2 im Jahr 2016, wird das bestehende Verwaltungsvermögen linear über 16 Jahre abgeschrieben. Davon ausgenommen sind die Positionen gemäss Ziffer 4.1.3 der Übergangsbestimmungen der GV:

- Darlehen und Beteiligungen des Verwaltungsvermögens
- Investitionen für Anlagen im Bau
- Verwaltungsvermögen in den Bereichen Wasser und Abwasser

### 11.2 Grundlagen der Jahresrechnung

Als Grundlage für die Jahresrechnung 2025 dienen das Budget 2025 und die Vorjahresrechnung 2024.

Genehmigung / Prüfung:

	Budget 2025	Jahresrechnung 2024
Gemeinderat	17.09.2024	30.04.2025
Rechnungsprüfungsorgan	kein Bericht	11.04.2025
Gemeindeversammlung	03.12.2024	17.06.2025

### 11.3 Eigenkapitalnachweis

Eigenkapitalnachweis Gemeinde Wohlen

in Tausend CHF

Eigenkapital per 01.01.2025		Veränderungsnachweis				Eigenkapital per 31.12.2025		
		Erhöhung (+) durch		Reduktion (-) durch				
	CHF		CHF		CHF		CHF	
29	<b>Eigenkapital</b>	<b>49'609</b>	<b>4'631</b>		<b>-2'606</b>	29	<b>Eigenkapital</b>	<b>51'632</b>
290	Verpflichtungen (+) bzw. Vorschüsse (-) gegenüber Spezialfinanzierungen	4'913	133	Entnahmen aus SF EK	-518	290	Verpflichtungen (+) bzw. Vorschüsse (-) gegenüber Spezialfinanzierungen	4'528
29000	SF Feuerwehr einseitig	594	67	4510.01	0	29000	SF Feuerwehr einseitig	661
29001	SF Wasserversorgung	147	0	9011.10	-53	29001	SF Wasserversorgung	94
29002	SF Abwasserentsorgung	517	0	9011.20	-98	29002	SF Abwasserentsorgung	419
29003	SF Abfall	935	0	9011.30	-46	29003	SF Abfall	889
29005	SF Gas	476	66	9011.50	0	29004	SF Elektrizität	542
29001	SF Übertragung VW nach Art. 85a GV (Wasser)	2'244	0	4898.01	-321	2900x	SF Übertragung VW nach Art. 85a GV	1'924
293	Vorfinanzierungen	24'564	1'316	Entnahmen aus Vorfinanzierungen des EK	-309	293	Vorfinanzierungen	25'571
29300	Landschaftsschutz	91	69	4893.02	-112	29300	Landschaftsschutz	47
29300	Ortsbildschutz	5	0	4893.02	0	29300	Ortsbildschutz	5
29300	Mehrwertabgaben f. Infrastruktur. Altrechtlich	925	0	4893.01	-19	29300	Mehrwertabgaben f. Infrastruktur. Altrechtlich	906
29300	Mehrwertabgaben f. Infrastruktur. Neurechtlich	2'348	0	4893.01	0	29300	Mehrwertabgaben f. Infrastruktur. Neurechtlich	2'348
29301	Wasserversorgung Werterhalt	5'118	349	4510.02	-100	29301	Wasserversorgung Werterhalt	5'367
29302	Abwasserentsorgung Werterhalt	16'078	898	4510.02	-78	29302	Abwasserentsorgung Werterhalt	16'898
294	Reserven	3'560	1'242	Entnahmen	0	294	Reserven	4'802
29400	Zusätzliche Abschreibungen	3'560	1'242	4894.xx	0	29400	Zusätzliche Abschreibungen	4'802
296	Neubewertungsreserve Finanzvermögen	2'476	0	Entnahmen	-1'779	296	Neubewertungsreserve Finanzvermögen	695
29600	Neubewertungsreserve FV	1'779	0	4896.xx	-1'779	29600	Neubewertungsreserve FV	0
29601	Schwankungsreserve	697	0	4896.xx	-2	29601	Schwankungsreserve	695
298	Übriges Eigenkapital	0	4898	Entnahmen übriges Eigenkapital	0	298	Übriges Eigenkapital	0
299	Bilanzüberschuss/-Fehlbetrag	14'095	2990	<b>Jahresergebnis Überschuss (+) Defizit (-)</b>	1'940	299	Bilanzüberschuss/-Fehlbetrag	16'035

Das Eigenkapital wird detailliert dargestellt, insbesondere werden auch die Spezialfinanzierungen dem Eigenkapital zugeteilt. Die Neubewertung des Finanzvermögens führte zu einer deutlichen Zunahme des Eigenkapitals. Der Artikel 29 der Direktionsverordnung über den Finanzhaushalt der Gemeinden (FHDV) verlangt, dass die voraussichtliche Veränderung des Eigenkapitals aufzuzeigen ist.

### **11.3.1 Spezialfinanzierungen (SG 290)**

Die Guthaben der Spezialfinanzierungen betragen per 01. Januar 2025 insgesamt CHF 4,913 Mio. und sinken aufgrund der Rechnungsergebnisse 2025 und der Entnahme aus dem Übertrag VV auf CHF 4,528 Mio.

### **11.3.2 Vorfinanzierungen (SG 293)**

Bei der Spezialfinanzierung Landschaftsschutz sinkt das Guthaben von CHF 90'621.60 aufgrund der budgetierten Einlage und der Entnahmen auf CHF 47'359.65. Der Bestand des Ortsbildschutzes bleibt bei CHF 5'000.00. Der Spezialfinanzierung Mehrwertabgaben altrechtlich werden CHF 18'547.90 entnommen, was per Ende 2025 einen Bestand von CHF 906'159.05 ergibt. Aus der «Spezialfinanzierung Mehrwertabgaben neurechtlich» werden keine Entnahmen getätigt, der Bestand bleibt bei CHF 2'348'118.67.

Die Vorfinanzierungen Werterhalt Wasserversorgung und Abwasserentsorgung erhöhen sich aufgrund der Einlagen (Anschlussgebühren und jährliche Quote) und Entnahmen für Abschreibungen um netto CHF 0,249 Mio. auf einen Wert von CHF 5,367 Mio. resp. um CHF 0,820 Mio. auf einen Wert von CHF 16,898 Mio.

### **11.3.3 Reserven (zusätzliche Abschreibungen, SG 294)**

Gemäss den kantonalen Bestimmungen (Art. 84 GV) müssen Gemeinden, welche einen Ertragsüberschuss ausweisen, zusätzliche Abschreibungen vornehmen, wenn die ordentlichen Abschreibungen im Rechnungsjahr kleiner sind als die Nettoinvestitionen. Der Allgemeine Haushalt weist Nettoinvestitionen von CHF 3'382'256.47 und ordentliche Abschreibungen von CHF 2'140'290.25 aus. Demnach sind die Abschreibungen im 2025 kleiner und es müssen zusätzliche Abschreibungen von CHF 1'241'966.22 in die finanzpolitische Reserve eingelegt werden. Die Finanzpolitische Reserve beträgt per 31.12.2025 CHF 4'802'154.01.

### **11.3.4 Neubewertungsreserve Finanzvermögen (SG 296)**

Mit der Einführung von HRM2 wurde das Finanzvermögen per 01. Januar 2016 neu bewertet. Die Differenz zwischen den bisherigen und neuen Buchwerten muss zwingend in die Neubewertungsreserve eingelegt werden. Weitere Einlagen erfolgen jedoch keine mehr. Entnahmen erfolgen nur bei Verkauf eines Objektes, welches aufgewertet worden ist oder im Umfang eines Verlustes bei einer periodischen Neubewertung des Finanzvermögens. Gemäss den Übergangsbestimmungen erfolgt im Jahr 2021 eine gesetzliche Übertragung in die Schwankungsreserve mit einem Wert von 5 % der Sachanlagen des Finanzvermögens, was CHF 697'293.80 entspricht, und der Rest der Reserve wird linear zu Gunsten eines Bilanzüberschusses innerhalb von 5 Jahren aufgelöst, was CHF 1'779'036.53 pro Jahr entspricht. Per Ende 2025 ist die Neubewertungsreserve, bis auf die Schwankungsreserve, vollständig aufgelöst.

### **11.3.5 Bilanzüberschuss/-fehlbetrag (SG 299)**

Der Ertragsüberschuss von CHF 1'940'375.96 wird dem Bilanzüberschuss zugeführt. Das Eigenkapital hat per 31.12.2025 einen Bestand von CHF 16'035'241.52.

## 11.4 Rückstellungsspiegel

### Rückstellungen

#### 205 Kurzfristige Rückstellungen

Konto	Bezeichnung	Buchwert 01.01.2025	Veränderung			Buchwert 31.12.2025	Kommentar
			Bildung	Verwendung	Auflösung		
20501.01	Rückstellungen Überzeit	57'000.00			-6'000.00	51'000.00	jährliche Neubeurteilung
20590.01	Kurzfristige Rückstellungen für Steuerteilungen NP	1'700'000.00	1'700'000.00		-1'700'000.00	1'700'000.00	jährliche Neubeurteilung

#### 208 Langfristige Rückstellungen

Konto	Bezeichnung	Buchwert 01.01.2025	Veränderung			Buchwert 31.12.2025	Kommentar
			Bildung	Verwendung	Auflösung		
20890.09	Steuerteilungen 2017	0.00	29.95		-29.95	0.00	jährliche Neubeurteilung
20890.10	Steuerteilungen 2018	62'931.50	613.85			63'545.35	jährliche Neubeurteilung
20890.11	Steuerteilungen 2019	107'216.30	14'000.15		-183.10	121'033.35	jährliche Neubeurteilung
20890.12	Steuerteilungen 2020	216'580.20	1'335.05		-83'525.45	134'389.80	jährliche Neubeurteilung
20890.13	Steuerteilungen 2021	458'789.90	111'201.25		-150'185.85	419'805.30	jährliche Neubeurteilung
20890.14	Steuerteilungen 2022	863'450.10	222'508.90		-605'629.70	480'329.30	jährliche Neubeurteilung
20890.15	Steuerteilungen 2023	1'424'946.20	384'074.05		-1'099'137.25	709'883.00	jährliche Neubeurteilung
20890.16	Steuerteilungen 2024	1.30	1'915'360.95		-687'394.80	1'227'967.45	jährliche Neubeurteilung
20890.17	Steuerteilungen 2025	0.00	2'521.45		-41.75	2'479.70	jährliche Neubeurteilung

<b>Total kurzfristige Rückstellungen</b>		1'757'000.00	1'700'000.00	0.00	-1'706'000.00	1'751'000.00	
<b>Total langfristige Rückstellungen</b>		3'133'915.50	2'651'645.60	0.00	-2'626'127.85	3'159'433.25	
<b>Total Rückstellungen</b>		<b>4'890'915.50</b>	<b>4'351'645.60</b>	<b>0.00</b>	<b>-4'332'127.85</b>	<b>4'910'433.25</b>	

### 11.5 Beteiligungsspiegel

Im nachfolgenden Beteiligungsspiegel sind nur für die Gemeinde wesentliche Beteiligungen aufgeführt.

**Beteiligungsspiegel**

Beteiligungen (im Sinne der öffentlichen Aufgabenerfüllung)											
Name, Sitz Rechtsform	Tätigkeitsgebiet	Nominalkapital (100%)	Eigentumsanteil	Stimmanteil - E: Exekutive - L: Legislative	Wesentliche Beteiligte	Buchwert per 31.12.	Anschaffungswert	Wesentliche Beteiligungen der Organisation	Rechnungslegungs-norm; Aussage zur Jahresrechnung	Zahlungsströme Berichtsjahr	Spezifische Risiken
<b>Gemeindeeigene Unternehmen (Anstalten) gem. Art. 64 Abs. 1 Bst. b GG</b>											
Keine											
<b>Öffentlich-rechtliche Organisationen der interkommunalen Zusammenarbeit (Gemeindeverbände, Anstalten etc.)*</b>											
Oberstufenschulverband Uetligen	Sekundarstufe I in Uetligen				Wohlen Kirchindach	0	0	keine	HRM2 Liegenschaftskosten 1/2 Anteil	2130.3632.03: CHF 250'983.47	Haftung gem. Art. 58 mit dem Verbandsvermögen
Regionales Kompetenzzentrum Bevölkerungsschutz Bern-Mittelland (RKZ 894)	Betrieb Zivilschutz-Ausbildungszentrum Bern-Mittelland (RKZ 894)			L: 3 Stimmen	Region Bern-Mittelland, 75 Gemeinden	0	0	keine	HRM2	Keine	Haftung gem. Art. 76 mit dem Verbandsvermögen
Regionalkonferenz Bern-Mittelland	regionale Kulturförderung, regionale Richt-, Gesamtverkehrs- und Siedlungsplanung, Regionalpolitik				Region Bern-Mittelland, 61 Gemeinden	0	0	keine	HRM2	7907.3632.02: CHF 44'964.35 3291.3636.09: CHF 233'407.90	
Schulverband Matwil (8.110)	Primarstufe				Radelfingen, Seedorf, Wohlen	0	0	keine	HRM2 Betriebskosten 80 % nach Schülerzahl und Restkosten 1/3 Anteil	2120.3632.04: CHF 102'755.28	Haftung gem. Art. 28 mit dem Verbandsvermögen; bei Auflösung gem. Art. 32 solidarisch
<b>Juristische Personen des Privatrechts*</b>											
Einsatzkostenversicherung der Gemeinden in ausserordentlichen Lagen, Stiftung	Einsatzkostenversicherung				sämtliche Gemeinden Kanton Bern	0	0	keine	Pauschalbeitrag gem. Anhang I EVV: CHF 24'000 (8001 - 10'000 Einwohner)	1627.3635.01: Verzicht auf Prämieneinforderung (2013 - 2025)	
Solarkraftwerk Wohlen, Genossenschaft	E Errichtung, Betrieb und Förderung von Elektrizität- oder Wärmeerzeugenden Anlagen aus erneuerbaren Energien		AS 20'000			0	0	keine		2170.3120.01: CHF 8'871.70 7201.3120.01: CHF 0.00 8721.3120.01: CHF 0.00	
Wasserverbund Region Bern AG (7.600)	Wasserversorgung	45'000'000	1'126'300 = 2.6096 % Kto. 14541.01	E: Andreas Remund	Böligen, Bremgarten, Bern, Frauenkappelen, Ittigen, Kehrsatz, Kirchindach, Meikirch, Ostermündigen, Stettlen, Wohlen, Zollikofen, Vechigen	1'126'300	1'126'300	keine	OR	7101.3120.20: CHF 548'507.60 Wasserankauf	
<b>Mitgliedschaften in einfachen Gesellschaften, Kollektiv- und Kommanditgesellschaften*</b>											
Keine											
<b>Vertragliche Beziehungen zur Erfüllung von Gemeindeaufgaben*</b>											
AHV Zweigstelle Kirchindach-Wohlen (1000)	AHV Zweigstelle				Kirchindach, Wohlen	0	0	keine	HRM2 Verteilung Kosten nach Stellenprozenten gem. Arbeitsplatzbewertung	5310.3612.03: CHF 9'7630.80	Art. 7 Wird Vertrag vor Ablauf von 10 Jahren aufgelöst, müssen die Zusammenschlussbeiträge an Kanton zurückerstattet werden.
Evangelisch-reformierte Kirchgemeinde Wohlen (6.157)	Benützung Kipferhaus				Kirchgemeinde und Einwohnergemeinde Wohlen	0	0	keine	HRM2 50 % Anteil an ordentlichen Betriebs- und Unterhaltskosten; ausserordentl. Kosten gemäss separater Vereinbarung	3220.3636.08: CHF 122'992.71	Art. 10 Vertragslaufzeit 10 Jahre mit autom. Verlängerung für jeweils weitere 5 Jahre.
Regionale Fachstelle Arbeit, Sitz Wohlen (2.2.6.)	Fachstelle Arbeit				Bremgarten, Frauenkappelen, Kirchindach, Meikirch, Wohlen	0	0	keine	HRM2	5590.4612.10: CHF 24'850.10 5591.4612.10 (Beratung): CHF 64'059.05 Gemeindebeiträge	
Regionale Feuerwehr, Sitz Wohlen (3.181)	Feuerwehr				Meikirch, Wohlen	0	0	keine	HRM2	1506.4612.01: CHF 5'186.35 Gemeindebeiträge	
Regionale Kinder- und Jugendarbeit, Sitz Wohlen (2.3.1.20)	Kinder- und Jugendarbeit				Bremgarten, Kirchindach, Meikirch	0	0	keine	HRM2	9444.4632.01: CHF 131'740.15 Gemeindebeiträge	
Regionaler Schulsozialdienst, Sitz Wohlen (2.3.4.20)	Schulsozialarbeit				Bremgarten, Kirchindach, Meikirch, Wohlen	0	0	keine	HRM2	2197.4612.10: CHF 240'918.00 Gemeindebeiträge	
Regionaler Sozialdienst, Sitz Wohlen (2.1.3.00)	Sozialdienst				Bremgarten, Frauenkappelen, Kirchindach, Meikirch, Wohlen	0	0	keine	HRM2	5796.4612.10: CHF 319'963.35 Gemeindebeiträge	
RFO Wohlensee Nord, Sitz Wohlen (3.301)	Regionales Führungsorgan				Kirchindach, Meikirch, Wohlen	0	0	keine	HRM2	1627.4632.01: CHF 9'783.15 Gemeindebeiträge	
Tierkörper sammeln Birchi, Sitz Wohlen (7.904)	Tierkörper sammeln				Kirchindach, Meikirch, Radelfingen, Wohlen	0	0	keine	HRM2	7301.4612.10: CHF 14'630.25 Gemeindebeiträge	
Waldgenossenschaft Wohlen	Wegunterhalt					0	0	keine	OR	8200.3635.01: CHF 26'595.60	
Zivilschutzstelle Wohlensee Nord, Sitz Wohlen (3.200)	Zivilschutz				Kirchindach, Meikirch, Wohlen	0	0	keine	HRM2	1626.4632.01: CHF 50'874.15 Gemeindebeiträge	

## 11.6 Gewährleistungsspiegel

Der Gewährleistungsspiegel zeigt die Eventualverpflichtungen der Gemeinde.

### Gewährleistungsspiegel

Name, Sitz, Rechtsform	Eigentümer wesentliche Miteigentümer	Angaben zu den gesicherten Leistungen (Art, Betrag, Verfall, Zinsangaben usw.)	Zahlungsströme im Berichtsjahr	Spezifische zusätzliche Angaben
<b>Privatrechtliche Unternehmen (nach OR/ZGB)</b>				
Jugendhilfe Netzwerk Integration AG	Stiftung Innovation Emmental Napf	Bürgerschaftsverpflichtung Fr. 50'000.00	0	
Previs Personalvorsorgestiftung	Anschlussvertrag vom 03.10.2014	Sanierungsbeiträge bei Unterdeckung; Nachschusspflicht bei Austritt		Deckungsgrad per 31.12.2025: 110.90 %
<b>Öffentlich-rechtliche Unternehmen (nach Gemeindegesetz)</b>				
Keine				
<b>Öffentlich-rechtliche Verträge</b>				
<b>Weitere Verpflichtungen (Altlasten, Leasing usw.)</b>				
Gemeindeanteil LA EL	BSIG 1/170.511/7.1	Anteil 2025 ca. CHF 2'052'228.00	CHF 2'141'360.00	Periodengerechte Abgrenzung nicht zwingend notwendig
Gemeindeanteil LA FAZU	BSIG 1/170.511/7.1	Anteil 2025 ca. CHF 43'624.00	CHF 46'150.00	Periodengerechte Abgrenzung nicht zwingend notwendig
Gemeindeanteil LA Sozialhilfe	BSIG 1/170.511/7.1	Anteil 2025 ca. CHF 5'384'104.50	CHF 5'897'970.00	Periodengerechte Abgrenzung nicht zwingend notwendig

### 11.7 Anlagespiegel

Wohlen

Finanzvermögen

		108 Finanzvermögen Sachanlagen					
		1080	1084	1086	1087	1089	
		Grundstücke unüberbaut	Gebäude Finanz- vermögen	Mobilien des Finanz- vermögens	Anlagen im Bau Finanzverm.	Übrige Sachanlagen FV	
Anschaffungskosten	Anlagewert	01.01.	9'930'121.00	4'413'948.00	0.00	0.00	0.00
	Zuwachs/ Zugänge	0	0.00	97'953.10			0.00
	Abgänge	0	0.00	97'953.10			0.00
	Umgliederungen	0	0.00				0.00
	Anlagewert	31.12.	9'930'121.00	4'413'948.00	0.00	0.00	0.00
kumulierte Wertberichtigungen	Stand per	01.01.	0.00	0.00	0.00	0.00	0.00
	Wertminderungen	0	1'948.00				
	Aufwertungen	0					
	Umgliederungen	0					
	Stand per	31.12.	-1'948.00	0.00	0.00	0.00	0.00
Buchwerte	<b>Buchwert netto</b>	<b>31.12.</b>	<b>9'928'173.00</b>	<b>4'413'948.00</b>	<b>0.00</b>	<b>0.00</b>	<b>0.00</b>
	davon Anlagen in Leasing	31.12.					
	Versicherungswerte	31.12.					

Ergänzende Informationen zum Anlagespiegel im Anhang zur Jahresrechnung

Sachanlagen Verwaltungsvermögen

		140 Sachanlagen Verwaltungsvermögen									
		1400	1401	1402	1403	1404	1405	1406	1407	1409	
		Grundstücke unbebaut	Strassen/ Verkehrswege	Wasserbau	Tiefbauten übrige	Hochbauten	Waldungen/ Alpen	Mobilien	Anlagen im Bau	Übrige Sachanlagen* (ohne 1409)	
Anschaffungskosten	Anlagewert	01.01.	0.00	3'524'508.80	62'922.00	9'492'804.05	11'547'906.55	0.00	2'177'836.05	4'923'995.85	161'633.05
	Zuwachs/ Zugänge	0							214'082.40	3'508'030.01	0.00
	Abgänge	0								108'099.99	0.00
	Umgliederungen	0		477'497.75	0.00	1'941'157.15	1'102'580.10		135'912.20	3'877'254.20	0.00
	Anlagewert	31.12.		4'002'006.55	62'922.00	11'433'961.20	12'650'486.65	0.00	2'527'830.65	4'446'671.67	161'633.05
kumulierte ordentliche Abschreibungen	Stand per	01.01.	0.00	-432'095.80	-15'730.00	-624'635.05	-2'426'706.55	0.00	-918'514.05	0.00	-37'100.05
	Planmässige Abschreibungen	0		114'829.75	3'146.00	177'711.15	483'977.10		227'325.60		16'163.00
	Ausserplanmässige Abschreibungen	0		0.00							
	Wertkorrekturen	0									
	Stand per	31.12.	0.00	-546'925.55	-18'876.00	-802'346.20	-2'910'683.65	0.00	-1'145'839.65	0.00	-53'263.05
Buchwerte	<b>Buchwert netto</b>	<b>31.12.</b>	<b>0.00</b>	<b>3'455'081.00</b>	<b>44'046.00</b>	<b>10'631'615.00</b>	<b>9'739'803.00</b>	<b>0.00</b>	<b>1'381'991.00</b>	<b>4'446'671.67</b>	<b>108'370.00</b>
	davon Anlagen in Leasing	31.12.									
	Versicherungswerte	31.12.									

\* darin nicht enthalten ist das bestehende VV bei Einführung von HRM2:

	Saldo per 01.01.	Kumulierte Wertberichtigungen	Saldo per 31.12.
Allgemeiner Haushalt	14099.0	16'297'368.85	14099.99
Wasserversorgung			-10'185'855.85
Abwasserentsorgung			6'111'513.00
<b>Total</b>	<b>16'297'368.85</b>	<b>-10'185'855.85</b>	<b>6'111'513.00</b>

Übriges Verwaltungsvermögen

		142 Immaterielle Anlagen VV			144 Darlehen VV	145 Beteiligungen VV	146 Investitionsbeiträge VV	
		1420	1427	1421 & 1429	1441-1447	1452-1456	1460-1469	
		Informatik	Immat. Anlagen in Realisierung	übrige immaterielle Anlagen	Darlehen	Beteiligungen	Investitionen	
Anschaffungskosten	Anlagewert	01.01.	1'608'469.75	89'377.85	881'673.15	290'000.00	1'126'300.00	0.00
	Zuwachs/Zugänge		98'195.95	8'486.70		65'000.00		
	Abgänge		858'542.90		431'365.45			
	Umgliederungen		146'323.35		73'783.65			
	Anlagewert	31.12.	994'446.15	97'864.55	524'091.35	355'000.00	1'126'300.00	0.00
kumulierte ordentliche Abschreibungen	Stand per	01.01.	-1'294'829.75		-656'439.15			
	Planmässige Abschreibungen		199'909.30		104'816.65			
	Ausserplanmässige Abschreibungen							
	Wertkorrekturen		858'542.90		431'365.45			
	Stand per	31.12.	-636'196.15	0.00	-329'890.35	0.00	0.00	0.00
Buchwerte	<b>Buchwert netto</b>	<b>31.12.</b>	<b>358'250.00</b>	<b>97'864.55</b>	<b>194'201.00</b>	<b>355'000.00</b>	<b>1'126'300.00</b>	<b>0.00</b>
	davon Anlagen in Leasing	31.12.						
	Versicherungswerte	31.12.						

Ergänzende Informationen zum Anlagespiegel im Anhang zur Jahresrechnung

## 11.8 Kreditkontrolle

### 11.8.1 Verpflichtungskredite für Investitionen

Konto-Nr.	Organ	Datum	Kreditsumme (brutto)	Objektbezeichnung	Kreditkontrolle in CHF							Abrechnungs- datum	
					Kumulierte Ausgaben* 01.01.2025	Investitions- ausgaben	Kumulierte Ausgaben* 31.12.2025	Kumulierte Einnahmen 01.01.2025	Investitions- einnahmen	Kumulierte Einnahmen 31.12.2025	Saldo		
<b>0</b>				<b>Allgemeine Verwaltung</b>									
0220.5200.05	Departem	22.12.2022	40'000.00	Aktualisierung Webseiten	62'275.00	11'508.65	73'783.65					-33'783.65	
0220.5200.06	GR	01.04.2025	150'000.00	Ersatz ESX Server, NetApp Storage, Sw itche		146'323.35	146'323.35					3'676.65	
0290.5040.04	GR	29.03.2022	97'000.00	Gemeindehaus Aufstellen temporäre Bürocontainer	74'319.20		74'319.20					22'680.80	
0290.5040.05	GR	25.06.2024	185'000.00	Gemeindehaus Umsetzung Solaranlage	76'037.55	113'510.35	189'547.90		17'405.90	17'405.90		-4'547.90	04.11.2025
0290.5040.06	GR	05.11.2024	198'000.00	Mieterausbau Hauptstrasse 14, Wohlen	140'088.00	22'845.40	162'933.40					35'066.60	
0290.5040.07	GR	24.06.2025	193'500.00	Einmietung Uetligenstrasse 2 Mieterausbau		124'270.10	124'270.10					69'229.90	
<b>1</b>				<b>Öffentliche Ordnung und Sicherheit, Verteidigung</b>									
1400.5290.02	GR	29.06.2021	244'000.00	Ämtliche Vermessung	82'506.90	52'139.35	134'646.25					109'353.75	
1500.5040.02	GR	14.03.2023	80'000.00	Wehrdienstgebäude Anschluss Wärmeverbund	50'443.75		50'443.75					29'556.25	21.10.2025
1506.5060.04	GV	29.11.2020	270'000.00	Ersatz Sprinter Hinterkappen	224'509.95		224'509.95					45'490.05	
1610.5040.02	Dep.	19.12.2019	50'000.00	Ergänzen Kugelfangkasten Murzelen	46'842.00		46'842.00	21'520.30		21'520.30		3'158.00	
1610.5090.01	GR	08.08.2023	160'000.00	Ersatz Trefferanzeige Schiessanlage Murzelen	106'399.60		106'399.60					53'600.40	
1620.5190.01	GR	10.01.2023	160'000.00	periodische Schutzraumkontrolle	86'403.80		86'403.80	36'435.00	50'218.00	86'653.00		73'596.20	
<b>2</b>				<b>Bildung</b>									
2120.5060.11	GR	11.06.2024	116'000.00	ICT Schulen 2024	111'608.80		111'608.80					4'391.20	11.02.2025
2120.5060.12	GR	01.04.2025	107'000.00	ICT Schulen 2025		98'195.95	98'195.95					8'804.05	
2130.5060.12	GR	26.03.2024	106'000.00	Schulen Mobiliar 2024	98'122.65		98'122.65					7'877.35	11.02.2025
2130.5060.13	GR	11.02.2025	82'000.00	Schulen Mobiliar 2025		76'769.30	76'769.30					5'230.70	
2170.5040.41	GV	23.06.2020	2'450'000.00	Schulhaus Wohlen; Tagesschule Neubau	2'410'155.90		2'410'155.90	52'210.00		52'210.00		39'844.10	17.06.2025
2170.5040.43	GR	26.11.2019	120'000.00	SA Dorf, Gesamtanierung Planungsgrundlagen	117'835.70		117'835.70					2'164.30	28.01.2025
2170.5040.46	GR	12.10.2021	66'000.00	Schulanl. Dorf Hika; Sanierung der Abw asserleitung	34'831.80		34'831.80					31'168.20	01.04.2025
2170.5040.47	Dep.	21.07.2021	38'000.00	SH Uetligen; Sanierung Abw asserleitungen	36'300.30		36'300.30					1'699.70	15.04.2025
2170.5040.48	Dep.	31.07.2021	22'000.00	SH Särisw il; Sanierung Abw asserleitungen	22'500.00		22'500.00					-500.00	01.04.2025
2170.5040.49	GR	27.10.2020	105'000.00	SH Murzelen; Sanierung Abw asserleitungen	110'083.60		110'083.60					-5'083.60	01.04.2025
2170.5040.51	GR	01.03.2022	135'000.00	SA Hika Ring; Sanierung der Abw asserleitung	102'931.30		102'931.30					32'068.70	30.04.2025
2170.5040.53	GV	20.06.2023	750'000.00	SA Hika Dorf Gesamtanierung	180'018.95	441'757.90	621'776.85					128'223.15	
2170.5040.54	GR	01.03.2022	60'000.00	SA Uetligen; Ersatz Fenster Musikschule/Kiga	27'722.65		27'722.65					32'277.35	16.09.2025
2170.5040.55	GR	28.06.2022	340'000.00	SA Särisw il San. Sanitäranlagen und -innenräume	338'174.65		338'174.65					1'825.35	
2170.5040.56	GR	14.12.2021	80'000.00	SA Murzelen Sanierung Südfassade / Basisstufe	116'558.15		116'558.15					-36'558.15	04.11.2025
2170.5040.57	GR	01.03.2022	120'000.00	SA Murzelen Erneuerung Lüftung bei Turnhalle	217'477.05	68'109.75	285'586.80					-165'586.80	
2170.5040.59	Dep.	02.05.2023	45'000.00	SA Hika Ring; Ersatz Beleuchtung Turnhalle	49'931.15		49'931.15					-4'931.15	16.09.2025
2170.5040.60	GR	24.10.2023	194'000.00	SA Hika Ring; Arbeitstisch vor Fenster erneuern	12'713.75	56'972.00	69'685.75					124'314.25	
2170.5040.61	Departem	19.04.2023	30'000.00	SA Uetligen; Ersatz Beleuchtung Turnhalle	9'055.55		9'055.55					20'944.45	

Kreditbeschluss					Kreditkontrolle in CHF							
Konto-Nr.	Organ	Datum	Kreditsumme (brutto)	Objektbezeichnung	Kumulierte Ausgaben* 01.01.2025	Investitions- ausgaben	Kumulierte Ausgaben* 31.12.2025	Kumulierte Einnahmen 01.01.2025	Investitions- einnahmen	Kumulierte Einnahmen 31.12.2025	Saldo	Abrechnungs- datum
2170.5040.62	GR	28.03.2023	50'000.00	SA Uetligen; Retopping Roter Platz	49'689.55		49'689.55				310.45	
2170.5040.63	GR	30.05.2023	160'000.00	SA Uetligen; Sanierung Gebäudehülle	133'915.90		133'915.90				26'084.10	18.11.2025
2170.5040.64	GR	02.05.2023	47'000.00	SA Uetligen; Sanierung Blumentröge über TH-Eingang	48'624.70		48'624.70				-1'624.70	
2170.5040.65	GR	24.01.2023	70'000.00	SA Uetligen; KIGA Ersatz Sandkasten Prim. Spielplatz	67'971.65		67'971.65				2'028.35	18.11.2025
2170.5040.66	GR	24.01.2023	55'000.00	SA Särisw il; Spielgeräte-Ersatz, Erneuerung Fallschutz	55'000.00		55'000.00					18.11.2025
2170.5040.67	Departem	19.04.2023	25'000.00	SA Murzelen Erneuerung Schliessanlage	34'603.45		34'603.45				-9'603.45	09.12.2025
2170.5040.69	GR	26.03.2024	118'000.00	SA Wohlen; Sanierung Abwasserleitung	118'950.45		118'950.45				-950.45	13.05.2025
2170.5040.70	GR	11.06.2024	95'000.00	SA Wohlen Ersatz Beleuchtung im Schulhaus	44'049.05	39'674.70	83'723.75				11'276.25	18.11.2025
2170.5040.71	GR	04.11.2025	85'088.75	SA Wohlen Teil-Ersatz Schliessanlage		77'489.30	77'489.30				7'599.45	
2170.5040.72	GR	26.03.2024	80'000.00	SA Hika Ring Sanierung Spielanlage Kiga Serafin	5'013.00	8'277.55	13'290.55				66'709.45	
2170.5040.73	GR	26.03.2024	110'000.00	SA Uetligen Ersatz Schliessanlage	119'391.05		119'391.05				-9'391.05	
2170.5040.74	GR	26.03.2024	70'000.00	SA Murzelen Ersatz Spielanlage	9'439.95	63'430.10	72'870.05				-2'870.05	13.05.2025
2170.5040.75	GR	25.06.2024	180'000.00	SA Hika Dorf; Instandsetzung Wasseraufbereitung	193'299.30		193'299.30				-13'299.30	27.05.2025
2170.5040.76	Departem	19.02.2025	45'000.00	SA Wohlen; Betonbrüstung zu Sportplatz		30'784.85	30'784.85				14'215.15	
2170.5040.79	GR	25.02.2025	160'000.00	SA Hika Ring; Ersatz Fenster Turnhalle		168'475.60	168'475.60				-8'475.60	
2170.5040.82	GR	11.02.2025	90'000.00	SA Uetligen; Ersatz Beleuchtung in 13 Klassenzimmern		77'910.15	77'910.15				12'089.85	
2170.5040.83	Departem	04.07.2025	35'000.00	SA Uetligen; Ersatz 2 Haupteingangstüren Windfangelemente		32'399.45	32'399.45				2'600.55	
2170.5040.84	GR	11.02.2025	30'000.00	SA Särisw il; Sanierung Heizungsanlage							30'000.00	
2170.5040.85	GR	16.04.2024	80'000.00	SA Uetligen; Umbau und Erweiterung Mehrzweckraum	1'356.20		1'356.20				78'643.80	27.05.2025
2170.5040.93	GR	12.08.2025	120'000.00	SA Särisw il; Solaroffensive		56'313.90	56'313.90				63'686.10	
2170.5090.02	GR	05.11.2024	52'536.60	Schulraumplanung Standorte Primarschule Hika + Uetligen	10'961.35	32'934.55	43'895.90				8'640.70	
2170.5200.01	Departem	15.09.2023	40'000.00	Anschaffung Immobilien-Management-Software	9'693.00	5'651.10	15'344.10				24'655.90	
2180.5060.01	GR	25.02.2025	152'000.00	Anschaffung Steamer Regenerierwagen		137'313.10	137'313.10				14'686.90	
<b>3</b>				<b>Kultur, Sport und Freizeit, Kirche</b>								
3410.5460.02	GR	25.02.2025	65'000.00	Darlehen TC Wohlensee 2025		65'000.00	65'000.00					
3420.5040.01	Departem	04.06.2024	40'000.00	Sanierung Spielplatz Restaurant Kreuz	39'472.70		39'472.70				527.30	18.11.2025
3423.5040.03	GR	18.04.2023	80'000.00	Erneuerung Beleuchtung gesamtes Haus	28'999.10	22'782.70	51'781.80				28'218.20	
<b>5</b>				<b>Soziale Sicherheit</b>								
5590.5040.01	GV	25.03.2025	1'433'067.00	Umzug Culinaria Hika	128'872.75	1'222'834.65	1'351'707.40	70'596.10	435'838.98	506'435.08	81'359.60	
<b>6</b>				<b>Verkehr und Nachrichtenübermittlung</b>								
6150.5010.15	GR	27.11.2018	60'000.00	Belagssanierung Bergfeldstrasse, Hinterkappelen							60'000.00	
6150.5010.19	GV	14.12.2021	355'000.00	Mgros Hinterkappelen Erschliessung Gebiete	10'924.00		10'924.00	10'924.00		10'924.00	344'076.00	
6150.5010.24	GR	21.04.2020	90'000.00	Belagssanierung Lindenstrasse und Schmiedegasse Uetligen	25'029.45	52'042.55	77'072.00				12'928.00	
6150.5010.35	GV	19.10.2021	80'000.00	Belagssanierung Schützenweg, Murzelen		80'503.10	80'503.10				-503.10	
6150.5010.38	Dep.	10.10.2023	30'000.00	Anpassung öff. Beleuchtung Ballmoosweg Wohlen	31'200.00		31'200.00				-1'200.00	
6150.5010.40	GR	25.06.2024	160'000.00	Umsetzung Verkehrsberuhigungsmassn. Gemeindestrasse	68'537.30	62'973.75	131'511.05				28'488.95	
6150.5010.41	GV	18.06.2024	240'000.00	Belagssanierung Salvisbergstrasse Detligen	203'145.90	57'973.15	261'119.05				-2'119.05	16.09.2025
6150.5010.46	GV	17.06.2025	244'000.00	Belagssanierung Meikirchstrasse Meikirch/Uetligen 1.+2. Teil		83'285.65	83'285.65				160'714.35	
6150.5010.48	GR	11.02.2025	80'000.00	Belagssanierung Wolfriedstrasse		86'029.90	86'029.90				-6'029.90	
6150.5010.49		11.02.2025	50'000.00	Sanierung Hangrutsch Mühlebergstrasse 2025		49'845.70	49'845.70				154.30	10.06.2025
6150.5010.50	GR	28.01.2025	35'000.00	Erschliessung Hofenstrasse 71b		3'188.95	3'188.95		3'188.95	3'188.95	31'811.05	

Kreditbeschluss					Kreditkontrolle in CHF							
Konto-Nr.	Organ	Datum	Kreditsumme (brutto)	Objektbezeichnung	Kumulierte Ausgaben* 01.01.2025	Investitions- ausgaben	Kumulierte Ausgaben* 31.12.2025	Kumulierte Einnahmen 01.01.2025	Investitions- einnahmen	Kumulierte Einnahmen 31.12.2025	Saldo	Abrechnungs- datum
6150.5060.10	GR	14.05.2025	185'000.00	Ersatz Mobilbagger 6.5 to		161'912.20	161'912.20		26'000.00	26'000.00	23'087.80	
6150.5290.01	GR	25.05.2021	25'000.00	Verkehrskonzept Wohlen	21'744.45		21'744.45				3'255.55	
6155.5040.01	GR	10.12.2024	32'000.00	Veloausleihstation		13'622.85	13'622.85				18'377.15	
<b>7</b>				<b>Umweltschutz und Raumordnung</b>								
7101.5031.08	GR	27.11.2018	122'000.00	Verbindungsleitung Bergfeld Hinterkappelen	121'727.40		121'727.40				272.60	
7101.5031.16	GV	12.03.2019	300'000.00	Verbindungsleitung Bodenw eid Wohlen	309'832.15		309'832.15				-9832.15	
7101.5031.26	GV	19.10.2021	990'000.00	Murzelen Dorf 1. Teil	1'006'822.80	495.05	1'007'317.85				-17'317.85	
7101.5031.27	GV	18.10.2022	350'000.00	Anpassung Sekundärnetz Riedhaus-Säriswil	308'158.00	46'251.70	354'409.70				-4'409.70	
7101.5031.31	GR	16.04.2024	120'000.00	Ersatz Wasserversorgungsleitung Weidweg 14-22 Hint	105'382.05		105'382.05				14'617.95	
7101.5090.05	Departem	13.09.2023	50'000.00	Druckreduzierschacht		51'921.50	51'921.50				-1'921.50	
7101.5090.07	Departem	13.12.2024	35'000.00	Ersatz Wasserzähler 2025		38'412.30	38'412.30				-3'412.30	21.10.2025
7101.5290.01	Dep.	27.08.2020	35'000.00	Generelle Wasserversorgungsplanung	24'035.90		24'035.90				10'964.10	
7201.5032.09	GR	16.09.2013	130'000.00	Trennsystem Pfandacker bis Uettligenstrasse	10'141.50		10'141.50				119'858.50	
7201.5032.16	GR	18.10.2016	190'000.00	Sanierung Hochwasserentlastung Uettligen	68'668.10		68'668.10				121'331.90	
7201.5032.21	GV	19.03.2019	320'000.00	Sanierung nach GEP Murzelen/lliswil	286'226.70		286'226.70				33'773.30	
7201.5032.23	GV	19.10.2021	315'000.00	Trennsystem Bernstrasse Hinterkappelen 1. Teil	279'826.45	35'975.95	315'802.40				-531.10	
7201.5032.29	GV	19.10.2021	390'000.00	Sanierung nach GEP Säriswil/Innerberg 1. Teil	72'306.25	63'617.50	135'923.75				254'076.25	
7201.5032.32	GR	22.11.2022	130'000.00	Erschliessung Abwasser Vordettigen / Aareweg	37'114.90		37'114.90				92'885.10	
7201.5032.34	GV	18.10.2022	450'000.00	Trennsystem Ortschwabenstrasse Uettligen	341'444.85	27'963.00	369'407.85				80'592.15	
7201.5032.38	GV	05.12.2023	14'224'441.65	Anschluss an die ARA Bern	233'452.55	23'657.00	257'109.55				13'967'332.10	
7201.5040.12	GR	06.02.2024	140'000.00	Sanierung Pumpwerk Thal matt Hinterkappelen	140'052.55		140'052.55				-52.55	11.02.2025
7201.5040.13	GR	11.02.2025	120'000.00	Sanierung Pumpwerk Inselrain		79'642.50	79'642.50				40'357.50	
7201.5040.14	GR	25.02.2025	35'000.00	Ersatz Rechengutwaschpresse ARA		35'502.10	35'502.10				-502.10	
7201.5290.01	Departem	28.08.2024	25'000.00	Vorprojekt und Variantenstudien San. PW Grabenmühle	11'886.00		11'886.00				13'114.00	
7710.5040.03	Departem	05.08.2024	50'000.00	Friedhof Sanierung Aufbahrungshalle	4'365.35	1'370.00	5'735.35				44'264.65	27.05.2025
7900.5290.04	GR	03.05.2016	95'000.00	Überarbeitung Baureglement	89'377.85	8'486.70	97'864.55				-2'864.55	
7900.5290.09	Departem	27.04.2021	20'000.00	Sahlmatte Hinterkappelen	43'720.25	11'380.80	55'101.05	43'720.25	11'380.80	55'101.05	-35'101.05	
7900.5290.13	GR	26.01.2021	80'000.00	Landschaftsrichtplan	66'687.55	558.35	67'245.90	66'687.55	558.35	67'245.90	12'754.10	

11.8.2 Nachkredite

Tabelle der Nachkredite (Überschreitung grösser als Fr. 3'000.00)

Konto	Bezeichnung	Rechnung 2025 Fr.	Budget 2025 Fr.	Differenz Fr.	Nachkredit Fr.	Beschluss Datum	Kredit-überschreit. Fr.	Meldung z. K. GR Datum	Verbleiben Fr.	Art	Begründung
0	<b>ALLGEMEINE VERWALTUNG</b>										
011	LEGISLATIVE										
0110.3100.01	Büromaterial	12'285.70	9'000.00	3'285.70					3'285.70	NG/GR	Anschaffung Brieföffner für Abstimmungsouvert CHF 2'270.00.
0110.3132.01	Honorare externe Berater, Gutachter und Fachexperten	21'654.00	13'900.00	7'754.00					7'754.00	NG/GR	Sonderprüfung von Verpflichtungskrediten durch den ROD ergeben Mehrkosten.
012	EKZEKUTIVE										
0120.3052.01	AG-Beiträge Pensionskassen	77'443.60	54'175.00	23'268.60					23'268.60	G/GR	Einkauf Pensionskasse Gemeindepräsidium gem. Behördeentschädigungsreglement.
0120.3130.42	Standortmarketing	9'187.35	3'000.00	6'187.35					6'187.35	NG/GR	Gömmbertrag 2025 für Lehrberufe LIVE! CHF 5'000.00 nicht budgetiert
022	<b>ALLGEMEINE DIENSTE</b>										
0220.3010.03	Löhne Finanzen/Steuern	521'632.45	514'968.00	6'664.45					6'664.45	G/GR	Personalwechsel. Doppelbesetzung zur Einarbeitung.
0220.3090.10	Löhne Gemeindebetriebe	228'971.80	224'926.00	4'045.80					4'045.80	G/GR	Lohnhöhung höher als budgetiert und Lehrlingsbetreuung.
0220.3010.09	Löhne Lehrpersonal	30'283.95	26'524.00	3'759.95					3'759.95	G/GR	3. Lehrjahr wurde aufgrund eines Ausfalls vergessen zu budgetieren.
0220.3010.31	Bonus	10'400.00	0.00	10'400.00					10'400.00	NG/GR	Ab 2025 wird der Bonus als Lohnbestandteil ausbezahlt inkl. Abzüge, weshalb er in einer neuen Sachgruppe geführt wird.
0220.3010.99	Rückerstattung UVG, EO, ME, KTG	-3'322.49	-23'000.00	19'677.51					19'677.51	G/GR	Weniger Ausfälle als angenommen.
0220.3090.10	Aus- und Weiterbildung Bildung und Kultur	12'317.65	4'200.00	8'117.65	10'400.00	01.12.2025	GL Anträge		-2'282.35	G/GR	Von der GL bewilligte Weiterbildung.
0220.3090.11	Ausbildungskosten Lehrpersonal	10'933.80	6'600.00	4'333.80					4'333.80	G/GR	Erhöhung BAKO Lehrbetriebsbeiträge.
0220.3110.01	Anschaffung Büromöbel und Geräte	17'918.95	14'500.00	3'418.95	4'315.20	01.12.2025			-896.25	G/GR	Anschaffung neuer Aktenvernichter war nicht geplant aber notwendig.
0220.3130.02	Porti	53'861.80	45'000.00	8'861.80					8'861.80	G/GR	Mehr Postkosten als budgetiert.
0220.3132.01	Honorare externe Berater, Gutachter und Fachexperten	118'901.45	75'000.00	43'901.45					43'901.45	G/GR	Beratungsaufwand der Abt. B+P durch die Komunitas GmbH (Jürg Aegeter), CHF 54'560.75, Gerichtsverfahren Liquidation OS Verband Uetligen CHF 5'117.30.
0220.3158.01	Unterhalt Software	400'454.55	290'900.00	109'554.55	89'792.45	div.			19'762.10	G/GR	Die Microsoft Neulizenzierung, Erhöhung von Lizenzen, sowie Lizenzverträge mit neu 3 Jahren Laufzeit anstelle 1 Jahr führen zu der Überschreitung.
0220.3170.19	Spesen Bildung und Kultur	5'637.45	2'000.00	3'637.45					3'637.45	G/GR	Mehraufwand Spesen aufgrund von Aus- und Weiterbildungen.
0220.3300.01	Planmässige Abschreibungen	98'764.00	92'743.00	6'021.00					6'021.00	G/GR	Investitionsprojekte wurden früher fertig gestellt und abgeschlossen als erwartet.
0220.3611.01	Entschädigungen an Kanton	102'409.70	99'000.00	3'409.70					3'409.70	G/GR	Schwerer zu budgetieren, Entschädigung an Kanton höher als angenommen.
029	<b>VERWALTUNGSLIEGENSCHAFTEN</b>										
0290.3144.01	Unterhalt Gebäude und Anlagen	36'549.30	15'000.00	21'549.30	16'000.00	16.12.2025			5'549.30	NG/GR	Diverse nicht budgetierbare Unterhaltsarbeiten wie Stollenreparatur und Anpassung Korpus EWK mussten ausgeführt werden.
0290.3160.01	Miete	38'390.75	0.00	38'390.75	8'920.00	24.06.2025			29'470.75	G/GR	Der Mietaufwand für die Büroräumlichkeiten in der ehemaligen Valiantbank wurden nicht budgetiert.
0290.3300.40	Planm. Abschr. Hochbauten VV	9'876.00	4'711.00	5'165.00					5'165.00	G/GR	Investitionsprojekte wurden früher fertig gestellt und abgeschlossen als erwartet.
1	<b>ÖFFENTLICHE ORDNUNG UND SICHERHEIT, VERTEIDIGUNG</b>										
111	POLIZEI										
0110.3631.06	Lastenausgleichsbeiträge an Kanton	40'085.25	37'060.00	3'025.25					3'025.25	G/GR	Höherer Anteil an den Lastenausgleich.
140	<b>ALLGEMEINES RECHTSWESEN</b>										
1400.3010.10	Löhne Siegelungsamt	20'343.60	4'250.00	16'093.60					16'093.60	G/GR	Löhne für Siegelungsbeamte wurden im Jahr 2025 erstmals von der Gemeinde entrichtet und zu tief budgetiert. Die Lohnkosten werden von den Angehörigen rückerstattet im Konto 1400.4210.03 (Mehrettes CHF 14'270.80)
1400.3130.38	Baugebühren Dritter	43'310.10	40'000.00	3'310.10					3'310.10	G/GR	Die Baugebühren Dritter sind nicht beeinflussbar.
150	<b>FEUERWEHR</b>										
1500.3120.01	Energiebezug	26'815.75	15'000.00	11'815.75					11'815.75	G/GR	Höhere Energiekosten aufgrund Umstellung Fernwärme/ höherer Energieverbrauch
1500.3510.01	Einlage in Spezialfinanzierung	66'879.95	0.00	66'879.95					66'879.95	G/GR	Budgetiert war ein Aufwandüberschuss von CHF 2'702.85.
161	<b>Millitäre Verteidigung</b>										
1610.3300.90	Planm. Abschr. Übrige Sachanlagen VV	13'172.00	0.00	13'172.00					13'172.00	G/GR	Investitionsprojekte wurden früher fertig gestellt und abgeschlossen als erwartet.
2	<b>BILDUNG</b>										
211	<b>BASISSTUFE</b>										
2111.3611.02	Lastenverteilung Lehrer/innenbesoldungen	371'930.75	342'209.00	29'721.75					29'721.75	G/GR	Lastenverteilung Lehrerinnenbesoldung Basisstufen höher als budgetiert.
212	<b>PRIMARSTUFE</b>										
2120.3104.01	Schulmaterial und Lehrmittel	142'199.95	121'470.00	20'729.95					20'729.95	G/GR	Mehraufwand Lehrmittel Primarschule aufgrund einer Neuauflage.
2120.3158.01	Unterhalt Software	63'954.30	57'000.00	6'954.30					6'954.30	G/GR	Lizenzvertrag Parallels neu 3 Jahre Laufzeit anstelle 1 Jahr.
2120.3171.03	Prävention	41'059.30	30'680.00	10'379.30					10'379.30	NG/GR	notwendige Klasseninterventionen und Präventionen an den Primarschulen
2120.3611.02	Lastenverteilung Lehrer/innenbesoldungen	2'061'238.25	1'866'681.00	194'557.25					194'557.25	G/GR	Lastenverteilung Lehrerinnenbesoldung Primarschulen höher als budgetiert.
2120.3612.03	Entschädigung an Gemeinden und Gemeindeverbände	87'743.05	40'000.00	47'743.05					47'743.05	G/GR	höhere Schulgeldbeiträge an andere Gemeinden aufgrund unterjähriger Schulwechsel
2120.3632.04	Beitrag an Primarschulverband Matzwil	102'755.28	90'000.00	12'755.28					12'755.28	G/GR	höherer Beitrag an Primarschulverband als im Budget vorgesehen.
213	<b>OBERSSTUFE</b>										
2130.3102.02	Kopieren	29'567.55	24'000.00	5'567.55					5'567.55	G/GR	Mehrkopien Oberstufen
2130.3130.03	Telefon	14'499.60	8'000.00	6'499.60	7'609.55	10.12.2024			-1'109.95	G/GR	Ersatz Telefonie (end-of-life) Oberstufe Hinterkappelen
2130.3171.02	Beiträge Lager, Projektwochen	124'225.50	94'650.00	29'575.50					29'575.50	G/GR	höhere Kosten Lager und Schulprojekte Oberstufen, insbesondere Skilager
2130.3611.02	Lastenverteilung Lehrer/innenbesoldungen	1'435'961.25	1'358'782.00	77'179.25					77'179.25	G/GR	Lastenverteilung Lehrerinnenbesoldung Oberstufen höher als budgetiert.
2130.3612.03	Entschädigung an Gemeinden und Gemeindeverbände	403'100.60	235'200.00	167'900.60					167'900.60	G/GR	höhere Schulgeldbeiträge an andere Gemeinden inkl. Gymnasien
214	<b>MUSIKSCHULE</b>										
2140.3636.04	Beitrag an Musikschule Wohlen	445'559.85	440'000.00	5'559.85					5'559.85	G/GR	Beitrag an Musikschule wurde zu tief budgetiert.
217	<b>SCHÜLLIEGENSCHAFTEN</b>										
2170.3010.11	Löhne Abwartschaft	616'317.50	613'215.00	3'102.50					3'102.50	G/GR	Bei dieser Lohnsumme ist die Abweichung minim
2170.3010.12	Löhne Reinigungspersonal	409'110.90	383'733.00	25'377.90					25'377.90	G/GR	Krankheits- und Unfallsbedingte Ausfälle führen zu Mehraufwand, wird teilweise durch Rückerstattungen entschädigt.
2170.3120.03	Heizmaterial	375'096.50	280'000.00	95'096.50					95'096.50	G/GR	Höhere Energiekosten aufgrund Umstellung Fernwärme/ höherer Energieverbrauch
2170.3130.07	Serviceverträge	88'987.00	80'000.00	8'987.00	10'000.00	16.12.2025			-1'013.00	G/GR	Rochladen Konten Serviceverträge/Verbrauchsmaterial
2170.3910.01	Verrechneter Aufwand	4'325.00	500.00	3'825.00					3'825.00	G/GR	Arbeiten konnten durch den Werkhof ausgeführt werden, anstelle diese auswärts zu vergeben.

Tabelle der Nachkredite (Überschreitung grösser als Fr. 3'000.00)

Konto	Bezeichnung	Rechnung 2025 Fr.	Budget 2025 Fr.	Differenz Fr.	Nachkredit Fr.	Beschluss Datum	Kredit-überschreit. Fr.	Meldung z. K. GR Datum	Verbleiben Fr.	Art	Begründung
218	TAGESBETREUUNG										
2180.3010.01	Löhne Verwaltungs- und Betriebspersonal	964'274.35	650'765.00	313'509.35					313'509.35	G/GR	Gehaltskosten Tagesschule Gemeinde höher aufgrund von mehr Betreuungsstunden. / Rückerstattung Kanton CHF 897'600.00 und Gemeinde Kirchlindach CHF 108'647.00
2180.3050.01	AG-Beiträge AHV, IV, EO, ALV	59'425.85	45'676.00	13'749.85					13'749.85	G/GR	Lohnsumme höher demzufolge AG-Beiträge Sozialversicherungen höher.
2180.3052.01	AG-Beiträge Pensionskasse	39'817.45	30'000.00	9'817.45					9'817.45	G/GR	Lohnsumme höher demzufolge AG-Beiträge Pensionskasse höher.
2180.3054.01	AG-Beiträge Familienausgleichskasse	13'670.70	9'761.00	4'109.70					4'109.70	G/GR	Lohnsumme höher demzufolge AG-Beiträge Familienausgleichskasse höher.
2180.3105.01	Lebensmittel	443'320.55	371'000.00	72'320.55					72'320.55	G/GR	Höhere Lebensmittelkosten resp. Verpflegungskosten Tagesschulen bei höheren Anmeldezahlen
2180.3300.60	Planm. Abschr. Mobilien VV	13'731.10	0.00	13'731.10					13'731.10	G/GR	Die Anschaffung der Steamer und somit auch ihre Abschreibungen waren nicht budgetiert.
2180.3611.03	Lehrer/innenbesoldungen Tagesschule	877'455.00	795'654.20	81'800.80	9'000.00	11.03.2025			72'800.80	G/GR	Lehrerinnenbesoldung Tagesschule Kanton höher aufgrund von mehr Betreuungsstunden).
219	OBLIGATORISCHE SCHULE										
2190.3611.01	Entschädigungen an Kanton	83'629.95	69'000.00	14'629.95					14'629.95	G/GR	Höhere Entschädigungen/Rückerstattungen an den Kanton. Schulleitung und Schulverwaltung
2195.3130.41	Transporte Schulkoordination	129'054.50	105'000.00	24'054.50	19'000.00	15.04.2025			5'054.50	G/GR	Teilrevision Schülertransportverordnung, Anpassung der Leistungskilometer bei unzumutbarem Schulweg, Rückerstattung durch den Kanton auf Konto 2195.4631-01
2197.3010.01	Löhne Verwaltungs- und Betriebspersonal	360'292.85	356'700.00	3'592.85	5'145.25	21.10.2025			-1'552.40	G/GR	Bei dieser Lohnsumme ist die Abweichung minim
291	VERWALTUNG										
2910.3010.01	Löhne Verwaltungs- und Betriebspersonal	367'511.95	354'885.00	12'626.95					12'626.95	G/GR	Personalwechsel und Doppelbesetzung für die Einarbeitung, sowie Auszahlung von Überstunden führten zu Mehrkosten.
3	KULTUR, SPORT UND FREIZEIT, KIRCHE										
321	BIBLIOTHEKEN										
3210.3634.02	Betriebsbeitrag Komhausbibliothek	217'000.00	205'000.00	12'000.00	12'000.00	28.01.2025			0.00	G/GR	Betriebsbeitrag Komhausbibliotheken (IT und Personalkosten)
332	MASSENMEDIEN										
3320.3102.03	Gemeindeblatt	94'124.75	82'500.00	11'624.75					11'624.75	G/GR	Druck der ausserordentlichen Wahlzettel der Gemeindevahlen über die Gemeinde (CHF 8'539.80) . Kostenbeteiligung der Parteien wird im Jahr 2026 in Rechnung gestellt. Zudem Mehraufwand für Gemeindeabstimmung Sahlimatte und Druck von 4 GV Botschaften
3320.3102.11	Inseratkosten Anzeigerverband	72'093.75	25'000.00	47'093.75	38'225.00	04.11.2025			8'868.75	G/GR	Defizitgarantie für Gemeinds News / Mehr Publikationen als budgetiert.
342	FREIZEIT										
3423.3120.01	Energiebezug	25'031.00	15'000.00	10'031.00					10'031.00	G/GR	Höherer Energieverbrauch, zwei Rechnungen aus dem 2024 von ca. CHF 6'000.00 mussten im 2025 gebucht werden
3423.3132.01	Honorare externe Berater, Gutachter	54'621.75	0.00	54'621.75					54'621.75	G/GR	Hauswartung Reberhaus.
3423.3140.02	Umgebungs- und Pflege	13'550.30	9'000.00	4'550.30					4'550.30	NG/GR	Umgebungs- und Pflege wird durch externe Firma erledigt, im 2025 ausserordentlich viel Umgebungs- und Pflegeaufwand.
3423.3150.01	Unterhalt Mobiliar und Geräte	10'971.00	4'500.00	6'471.00					6'471.00	NG/GR	Die Beine aller Tisch im Reberhaus, mussten ungeplant repariert werden.
5	SOZIALE SICHERHEIT										
535	LEISTUNGEN AN DAS ALTER										
5350.3000.01	Löhne, Tag- und Sitzungsgelder	32'000.00	20'000.00	12'000.00					12'000.00	G/GR	Leistungen 2024 und 2025 im 2025 verbucht. Künftig können ersparte Leistungen im Rechnungsjahr verbucht werden.
5350.3102.01	Drucksachen	7'415.80	4'000.00	3'415.80					3'415.80	G/GR	Mehraufwand für Veranstaltungen gemäss Auftrag der RSGG. Dafür 1200.00 Mehrtrag im Konto 5350.4636.01 (Stiftungsbeitrag für Veranstaltung).
543	ALIMENTENBEVORSCHUSSUNG UND -INKASSO										
5430.3130.06	Gebühren	6'940.65	2'000.00	4'940.65					4'940.65	G/GR	Die Zahlungsmoral der Schuldner hat abgenommen, dementsprechend höher waren die Inkassokosten.
544	JUGENDSCHUTZ										
5440.3000.01	Löhne, Tag- und Sitzungsgelder	91'204.05	29'002.00	62'202.05					62'202.05	G/GR	Der Aufwand ist vollständig durch die Rückerstattungen auf den Konten 5440.4260.01 und 5440.4631.01 gedeckt.
5444.3120.03	Heizmaterial	9'031.95	6'000.00	3'031.95					3'031.95	G/GR	Höherer Energieverbrauch.
545	LEISTUNGEN AN FAMILIEN										
5450.3637.13	Selbstbehalt Kindertagesbetreuung	137'447.13	123'000.00	14'447.13					14'447.13	G/GR	Es wurden mehr Betreuungsgutscheine ausgegeben als im Vorjahr.
5451.3137.13	Abgaben an Bund	11'686.50	8'000.00	3'686.50					3'686.50	G/GR	Mehr ZwiIdiensteinsätze um Personalaufw auf zu überbrücken.
5451.3160.01	Miete	63'195.00	56'000.00	7'195.00					7'195.00	G/GR	Mietzins gemäss Rechnungsstellung LLF.
5451.3170.01	Reisekosten und Spesen	13'032.10	5'000.00	8'032.10					8'032.10	G/GR	Mehrauslagen durch zusätzliche ZwiIdiensteinsätze (vgl. oben).
559	ARBEITSLÖSIGKEIT										
5590.3101.01	Verbrauchsmaterial	20'347.80	13'000.00	7'347.80					7'347.80	NG/GR	Mehraufwand aufgrund Umzug, insgesamt sind die Aufwands- und Ertragskonti des Culinaria jedoch ausgeglichen.
5590.3110.01	Anschaffung Büromöbel und Geräte	73'521.50	60'000.00	13'521.50					13'521.50	NG/GR	Mehraufwand aufgrund Umzug, Anschaffungen Material und Mobiliar, insgesamt sind die Aufwands- und Ertragskonti des Culinaria jedoch ausgeglichen.
5590.3130.01	Dienstleistungen Dritter	44'275.25	28'000.00	16'275.25					16'275.25	G/GR	Mehraufwand aufgrund Umzug, Dienstleistungen Dritter, insgesamt sind die Aufwands- und Ertragskonti des Culinaria jedoch ausgeglichen.
5590.3137.13	Abgaben an Bund	12'190.00	3'000.00	9'190.00					9'190.00	NG/GR	Die Abgaben für den ZwiIdiensteinsätzen waren höher als erwartet (bei Budgetierung noch nicht gewusst, dass ein zweiter ZwiIdiensteinsatz ansteht). Die geplanten Stellen waren aufgrund Personalkosten nicht lückenlos besetzt, dh. weniger Aufwand bei Lohnkosten. Die Aufwände sind jedoch durch Betriebserträge des Culinaria gedeckt.
5590.3160.01	Miete	117'534.95	106'505.00	11'029.95					11'029.95	G/GR	Durch den Umzug nach Hinterkappelen war der Mietaufwand höher als budgetiert, da während mehreren Monaten für den Umbau doppelte Miete bezahlt werden musste. Der Aufwand ist jedoch durch Betriebserträge des Culinaria gedeckt.
5590.3161.03	Miete Fahrzeuge	33'767.20	22'000.00	11'767.20					11'767.20	G/GR	Die Umstellung auf kalte Auslieferung machte die Anmietung eines Kühlautos nötig. Manche Betriebsaufwände sind schwer planbar, insgesamt sind die Aufwands- und Ertragskonti des Culinaria jedoch ausgeglichen.
5590.3632.01	Beiträge an Gemeinden und Gemeindeverbände	46'483.82	0.00	46'483.82					46'483.82	G/GR	Gewinn und Beitrag Gemeinde Wohlen, konnte nicht geplant werden.
5591.3010.19	Löhne Soziale Dienste	125'835.30	52'535.00	73'300.30					73'300.30	G/GR	Nachkredit für eine Neuanstellung wurde nur im 2024 eingeholt, und im 2025 nicht budgetiert.
5591.3050.01	AG-Beiträge AHV, IV, EO, ALV	8'074.85	3'677.00	4'397.85					4'397.85	G/GR	Höhere AG-Beiträge AHV aus Folge Kto. 5591.3010.19
5591.3052.01	AG-Beiträge Pensionskassen	13'502.70	3'860.00	9'642.70					9'642.70	G/GR	Höhere AG-Beiträge PK aus Folge Kto. 5591.3010.19
572	WIRTSCHAFTLICHE HILFE										
5720.3637.50	Individuelle Sozialhilfe	9'609'336.30	9'600'000.00	9'336.30					9'336.30	G/GR	Die genauen SH-Aufwände sind nicht voraussehbar.
5720.3910.01	Verrechner Aufwand	3'976.50	500.00	3'476.50					3'476.50	G/GR	Arbeiten konnten durch den Werkhof ausgeführt werden, anstelle diese auswärts zu vergeben.
579	SOZIALHILFE										
5796.3052.01	AG-Beiträge Pensionskassen	94'269.90	81'843.00	12'426.90					12'426.90	G/GR	Durch Personalwechsel und Neuanstellungen von älteren Mitarbeitern, liegen die Kosten über dem Budgetwert.
583	HILFSAKTIONEN IM AUSLAND										
5830.3636.01	Beiträge an private Organisationen ohne Erwerb	14'500.00	7'000.00	7'500.00	8'000.00	15.04.2025			-500.00	G/GR	Budgeterhöhung aufgrund Ukraine-Krieg.

Tabelle der Nachkredite (Überschreitung grösser als Fr. 3'000.00)

Konto	Bezeichnung	Rechnung 2025 Fr.	Budget 2025 Fr.	Differenz Fr.	Nachkredit Fr.	Beschluss Datum	Kredit-überschreit. Fr.	Meldung z. K. GR Datum	Ver-bleiben Fr.	Art	Begründung
6	<b>VERKEHR UND NACHRICHTENÜBERMITTLUNG</b>										
615	<b>GEMEINDESTRASSEN</b>										
6150.3010.01	Löhne Verwaltungs- und Betriebspersonal	823'915.95	797'910.00	26'005.95					26'005.95	G/GR	Zusätzlicher Lehrender, Lehrlingsbetreuungsgeld.
6150.3090.01	Aus- und Weiterbildung des Personals	11'444.20	7'500.00	3'944.20					3'944.20	G/GR	Zurzeit bilden wir zwei Lehrende aus. Dadurch sind die Kosten für das Schulmaterial und die Überbetrieblichen Kurse höher ausgefallen als vorgesehen.
6150.3101.15	Materialkosten für Dritte	17'395.65	6'000.00	11'395.65					11'395.65	G/GR	Wir haben mehr Arbeiten für Dritte ausgeführt, folgedessen stiegen die Materialkosten. Dies gleicht sich mit dem Konto Nr. 6150.4240.01 mit Mehreinnahmen wieder aus. Ausgaben CHF 17'395.65 gegenüber Einnahmen CHF 21'881.65.
6150.3141.02	Unterhalt öff. Beleuchtung	40'790.35	25'000.00	15'790.35	15'790.35	27.01.2026			0.00	G/GR	Bei der öffentlichen Beleuchtung hatten wir Kabelschäden. Dadurch vielen mehrere Strassenlampen aus. Damit die Sicherheit wiederhergestellt werden konnte, mussten diese Kabel ersetzt werden.
6150.3141.08	Umgebungspflege	43'663.45	38'000.00	5'663.45					5'663.45	NG/GR	Bedingt durch die abwechslungsreiche Witterung (nass/trocken) mussten die Wegränder mehr gemäht und gepflegt werden. Weiter musste die Brücke beim Vita-Parcour ersetzt werden.
6150.3151.01	Unterhalt Apparate, Maschinen, Geräte	78'513.85	75'000.00	3'513.85					3'513.85	NG/GR	Beim Stapler wurde festgestellt, dass der Dieseltank und der Hydrauliktank fast durchgerostet sind. Beide Tanks mussten repariert werden. Dadurch sind zusätzliche Kosten entstanden.
6150.3300.10	Planm. Abschr. Strassen/Verkehrswege VV	96'610.75	86'792.10	9'818.65					9'818.65	G/GR	Abschreibungen zu tief budgetiert, da mehr Kredite abgeschlossen wurden als erwartet und somit abgeschrieben werden können.
6150.3690.01	Auflösung Mehrwertabschöpfung	3'188.95	0.00	3'188.95					3'188.95	G/GR	Abschreibungen zu tief budgetiert, da mehr Kredite abgeschlossen wurden als erwartet und somit abgeschrieben werden können.
629	<b>ÖFFENTLICHER VERKEHR</b>										
6290.3130.48	Generalabonnemente SBB	83'370.50	76'000.00	7'370.50					7'370.50	G/GR	Mehr SBB-Tageskarten verkauft als angenommen. Im Gegenzug konnte im Kto 6290.4250.10 Einnahmen aus Verkauf SBB Tageskarten CHF 6'357.75 mehr eingenommen werden
7	<b>UMWELTSCHUTZ UND RAUMORDNUNG</b>										
710	<b>WASSERVERSORGUNG</b>										
7101.3143.01	Unterhalt Leitungen	191'768.75	175'000.00	16'768.75	16'768.75	27.01.2026			0.00	G/GR	In den Monaten Oktober, November und Dezember hatten wir einen hohen Wasserverlust auf unserem Wasserversorgungsnetz. Dadurch musste das gesamte Netz auf Lecks überprüft und die Leitungsschäden möglichst schnell repariert werden. Dies führte zu den Mehrkosten.
7101.3300.30	Planmässige Abschreibungen übriger Tiefbau	84'341.80	67'345.65	16'996.15					16'996.15	G/GR	Abschreibungen zu tief budgetiert, da mehr Kredite abgeschlossen wurden als erwartet und somit abgeschrieben werden können.
7101.3300.90	Planm. Abschr. Übrige Sachanlagen	15'843.85	10'949.00	4'894.85					4'894.85	G/GR	Abschreibungen zu tief budgetiert, da mehr Kredite abgeschlossen wurden als erwartet und somit abgeschrieben werden können.
7101.3510.10	Einlage in Spezialfinanzierung WE Anschlussge	68'123.70	50'000.00	18'123.70					18'123.70	G/GR	Es wurden mehr Anschlussgebühren eingenommen als erwartet, weshalb die Einlage der Anschlussgebühren auch höher ausfiel.
720	<b>ABWASSERENTSORGUNG</b>										
7201.3130.01	Dienstleistungen Dritter	214'586.70	211'500.00	3'086.70					3'086.70	G/GR	Es wurden mehr private Kleinkläranlage abgesaugt und gereinigt. Dementsprechend sind Mehreinnahmen auf dem Konto Nr. 7201.4250.01 eingegangen.
7201.3143.04	Unterhalt Kanalisation, Regenauslässe	101'327.00	98'000.00	3'327.00					3'327.00	G/GR	Bei den Abwasserleitungen und Regenauslässen mussten mehr Anpassungen und Unterhaltarbeiten ausgeführt werden.
7201.3143.07	Zustandsaufn. Priv. Abwasseranlagen	77'374.50	60'000.00	17'374.50	17'374.50	27.01.2026			0.00	NG/GR	Unser Projektleiter (Abwasser) ist per Ende Mai 2025 in Pension gegangen und wurde bisher nicht ersetzt. Damit die in Auftrag gegebenen Arbeiten bewilligt werden konnte, musste ein Ingenieurbüro beauftragt werden, um die Auswertungen der TV-Aufnahmen vorzunehmen
7201.3300.62	Planm. Abschr. Mobilen Abwasser	7'160.00	0.00	7'160.00					7'160.00	G/GR	Abschreibungen wurden nicht in separatem Konto budgetiert.
7201.3510.10	Einlage in Spezialfinanzierung WE	819'600.00	816'100.00	3'500.00					3'500.00	G/GR	Einlage in Wertfortfall höher aufgrund mehr wertvermindernden Investitionen.
7201.3510.50	Einlage in Spezialfinanzierung WE Anschlussge	78'111.50	50'000.00	28'111.50					28'111.50	G/GR	Es wurden mehr Anschlussgebühren eingenommen als erwartet, weshalb die Einlage der Anschlussgebühren auch höher ausfiel.
7201.3631.01	Kantonsbeiträge	58'855.00	55'000.00	3'855.00					3'855.00	G/GR	Durch die übermässige Niederschlagsmenge wurde mehr Abwasser durch die Kläranlage gereinigt. Dies führte zu mehr Abgaben beim Kanton.
730	<b>ABFALLENTSORGUNG</b>										
7301.3130.51	Grüngut	141'934.51	138'500.00	3'434.51					3'434.51	G/GR	Infolge des nassen Sommers ist die Vegetation stark gewachsen. Dies führte zu Mehrmengen bei der Grünabfuhr und somit zu höheren Kosten bei der Sammlung und Deponie.
7301.3130.52	Separatsammlungen	39'330.65	36'000.00	3'330.65					3'330.65	G/GR	Die Gebühren für die Sonderabfälle sind gestiegen. Deshalb sind die Kosten höher ausgefallen.
7301.3151.01	Unterhalt Apparate, Maschinen, Geräte	14'660.90	11'000.00	3'660.90					3'660.90	G/GR	Der Unterhalt an den öffentlichen Sammelstellen fiel höher aus als erwartet.
7301.3300.63	Planm. Abschr. Mobilen Abfall	8'109.00	0.00	8'109.00					8'109.00	G/GR	Abschreibungen wurden im Konto 7301.3300.60 budgetiert.
741	<b>GEWÄSSERVERBAUUNGEN</b>										
7410.3142.01	Unterhalt	35'554.45	30'000.00	5'554.45					5'554.45	G/GR	Durch die hohen Niederschläge mussten die Geschiebesammler mehr geleert werden als vorgesehen.
750	<b>ARTEN- UND LANDSCHAFTSSCHUTZ</b>										
7500.3637.05	Ausserord. Beiträge Landschaftsschutz	78'261.95	35'000.00	43'261.95	43'000.00	31.01.2026			261.95	G/GR	Aufwände sind gedeckt, Beiträge werden erst im 2026 ausbezahlt.
761	<b>LUFTEINHALTUNG UND KLIMASCHUTZ</b>										
7610.3130.01	Dienstleistungen Dritter	96'838.10	85'000.00	11'838.10					11'838.10	NG/GR	Es wurden mehr Fahrsicherheitskurse für E-Bikes durchgeführt als vorgesehen. Weiter hat die Gemeinde Wohlen an der Nationalen Velo-Challenge (Cyclomania) teilgenommen. Diese wurde sehr rege genutzt, weshalb viele Streckenpreise eingekauft werden mussten.
771	<b>FRIEDHOF UND BESTATTUNG ALLGEMEIN</b>										
7710.3010.01	Löhne Verwaltungs- und Betriebspersonal	4'703.85	0.00	4'703.85					4'703.85	G/GR	Friedhofgärtner konnte bereits ab 1.12 angestellt werden. Budgetiert wurde die Stelle ab 1.1.2026
790	<b>RAUMORDNUNG</b>										
7900.3690.01	Auflösung Mehrwertabschöpfung	11'939.15	0.00	11'939.15					11'939.15	G/GR	Beiträge in Investitionsrechnung aus Mehrwertabschöpfung.

Tabelle der Nachkredite (Überschreitung grösser als Fr. 3'000.00)

Konto	Bezeichnung	Rechnung 2025		Differenz Fr.	Nachkredit Fr.	Beschluss Datum	Kredit-überschreit. Fr.	Meldung z. K. GR Datum	Verbleiben Fr.	Art	Begründung
		2025 Fr.	Budget 2025 Fr.								
9	FINANZEN UND STEUERN										
910	STEUERN										
9100.3180.01	Wertberichtigung gefährdete Steuerguthaben	128'321.60	50'000.00	78'321.60					78'321.60	G/GV	Mehr gefährdete Steuern als angenommen.
930	FINANZ- UND LASTENAUSGLEICH										
9300.3622.70	Beitrag an den direkten Finanzausgleich	890'259.00	801'555.00	88'704.00					88'704.00	G/GV	Höherer Anteil an den Lastenausgleich.
961	ZINSEN										
9610.3499.01	Vergütungszinsen Steuerinkasso	35'815.20	20'000.00	15'815.20					15'815.20	G/GV	Mehr Zinsen bezahlt als budgetiert.
963	LIEGENSCHAFTEN DES FINANZVERMÖGENS										
9630.3430.01	Baulicher Unterhalt Liegenschaften FV	97'953.10	0.00	97'953.10					97'953.10	G/GV	Investitionskosten Liegenschaften Finanzvermögen, wurden nicht budgetiert, aber im Investitionsplan aufgeführt.
9630.3910.01	Verrechneter Aufwand	7028.00	500.00	6'528.00					6'528.00	G/GR	Arbeiten konnten durch den Werkhof ausgeführt werden, anstelle diese auswärts zu vergeben.
969	FINANZVERMÖGEN										
9690.3499.02	Übriger Finanzaufwand	3'759.40	0.00	3'759.40					3'759.40	G/GR	Ausbuchung von Differenzen.
<b>GESAMTTOTAL NACHKREDITE</b>		<b>27'782'591.90</b>	<b>24'913'591.95</b>	<b>2'868'999.95</b>	<b>331'341.05</b>		<b>0.00</b>	<b>0.00</b>	<b>2'530'304.95</b>		

Zusammenfassung nach Zuständigkeiten (Kolonne Art)

Total gebunden, zur Kenntnis Gemeinderat (G/GR)	790'001.68
Total nicht gebunden, Beschluss durch Gemeinderat (NG/GR)	105'651.65
Total unechte Kreditüberschreitung (U)	0.00
<b>Total im Zuständigkeitsbereich Gemeinderat</b>	<b>895'653.33</b>
Total gebunden, zur Kenntnis Gemeindeversammlung (G/GV)	1'634'651.62
Total nicht gebunden, Beschluss durch Gemeindeversammlung (NG/GV)	0.00
<b>Total im Zuständigkeitsbereich Gemeindeversammlung</b>	<b>1'634'651.62</b>
<b>Gesamttotal Nachkredite</b>	<b>2'530'304.95</b>

Die Negativbeiträge wurden beim Gesamttotal abgezogen

## 11.9 Weitere massgebende Angaben

### 11.9.1 Wiederbeschaffungswert und Werterhaltungskosten SF Wasser

**Wiederbeschaffungswert, Werterhaltungskosten und Einlage in die Spezialfinanzierung Werterhalt für Wasserversorgungsanlagen <sup>1</sup>**

Rechnungsjahr: 2025


Wasserversorgung: Wohlen      Kontaktperson: Rowan Borter      Telefon: 031 828 81 25

Datengrundlagen     Geschätzt  
 GWP  
 Anlagenbuchhaltung

	①	②	③	④	⑤	⑥
	Wiederbeschaffungswert brutto in Fr.	Beiträge Dritter <sup>2</sup> in Fr.	Wiederbeschaffungswert netto in Fr. (① - ②)	Nutzungsdauer in Jahren	Erneuerungsrate in % (100/④)	Walterhaltungskosten in Fr./Jahr (③ * ⑤)
<b>Anlagenteile</b>						
1. Wasserfassungen			-	50	2.00%	-
2. Aufbereitungsanlagen			-	33	3.00%	-
3. Pumpwerke, Druckreduzier- und Messschächte			-	50	2.00%	-
4. Reservoir			-	66	1.50%	-
5. Leitungen und Hydranten	20'651'000		20'651'000	80	1.25%	258'138
6. Mess-, Steuerungs-, Fernwirkanlagen	452'000		452'000	20	5.00%	22'600
7. Einkaufssummen, einmalige Konzessionsabgaben <sup>3</sup>			-			-
<b>Total 1 - 7</b>	<b>21'103'000</b>	<b>-</b>	<b>21'103'000</b>			<b>280'738</b>
⑦ Bestand Verwaltungsvermögen in Franken	6'878'586	in Prozent von ③: (100*⑦/③)		33%		
⑧ Bestand Spezialfinanzierung Werterhalt in Franken	5'118'379	in Prozent von ③: (100*⑧/③)		24%		

Bemerkungen:

⑨ Gewählter Einlagesatz in Prozent <sup>5</sup>	100%
⑩ berechnete Einlage in SF Werterhalt in Franken (⑥ x ⑨)	280'738
Einmalige Anschlussgebühren, an Einlage angerechnet <sup>6</sup>	
Einlage Spezialfinanzierung abzüglich Anschlussgebühren	280'738
⑪ Anzahl Einwohner im Versorgungsgebiet	9'375
⑫ Einlage pro Einwohner in Franken (⑩ / ⑪)	30

Datum: 05.03.2026      Unterschrift: 

<sup>1</sup> Dieses Blatt ist Bestandteil der Jahresrechnung  
<sup>2</sup> Zu erwartende Beiträge aus dem kantonalen Trinkwasserfonds und von der Gebäudeversicherung abziehen (beim AWA erfragen).  
<sup>3</sup> Einkaufssummen an andere Wasserversorgungen, einmalige Konzessionsabgaben oder dergleichen - die Abschreibungssätze sind anhand der Laufzeiten festzulegen. Bestehen Kategorien mit unterschiedlichen Abschreibungssätzen, so ist die Rubrik 7 manuell mit zusätzlichen Zeilen zu ergänzen. Einkaufssummen an andere Wasserversorgungen sind verbindlich mit einem Abschreibungssatz von 3 % einzutragen.  
<sup>4</sup> Ermittlung des Einlageprozentsatzes gemäss Kapitel 6.1. der WEA-Broschüre "Finanzierung der Wasserversorgung" (2004).  
<sup>5</sup> Die Einlage in die Spezialfinanzierung muss mindestens 60% betragen, solange Verwaltungsvermögen besteht oder der Bestand der SF Werterhalt nicht mehr 25% des Wiederbeschaffungswertes beträgt.  
<sup>6</sup> Die einmaligen Anschlussgebühren dürfen an die jährliche Einlage in die Spezialfinanzierung Werterhalt angerechnet werden.

### 11.9.2 Wiederbeschaffungswert und Werterhaltungskosten SF Abwasser

Wiederbeschaffungswert, Werterhaltungskosten und Einlage in die Spezialfinanzierung Werterhalt für die kommunalen Abwasseranlagen und gegebenenfalls den Gemeindeanteil an den regionalen Anlagen <sup>1</sup>

Rechnungsjahr: 2025

Gemeinde: Wohlen Kontaktperson: Rowan Borter


Telefon: 031 828 81 25

E-Mail: rowan.borter@wohlen-be.ch

Datengrundlagen Gemeinde  AWA  Anlagenbuchhaltung  
 Aktualisierungsjahr: 2025  
 Datengrundlagen Verband  AWA  Anlagenbuchhaltung

	① Wiederbeschaffungswert in Fr.	② Nutzungsdauer in Jahren	③ Erneuerungsrate in % (100/②)	④ Walterhaltungskosten in Fr./a (①*③)	⑤ Einlagesatz %	⑥ Einlage in die Spezialfinanzierung in Fr./a (④*⑤)
<b>1. Gemeindeanlagen</b>						
1.1 Kanalisationen	59'305'000	80	1.25%	741'313	60%	444'788
1.2 Spezialbauwerke	11'663'000	50	2.00%	233'260	60%	139'956
1.3 Abwasserreinigungsanlagen	12'971'000	33	3.00%	389'130	60%	233'478
<b>Total 1 (1.1 - 1.3) bzw. mittlerer Einlagesatz (Spalte ⑤)</b>	<b>83'939'000</b>			<b>1'363'703</b>	<b>60%</b>	<b>818'222</b>
<b>2. Gemeindeanteil an regionalen Anlagen <sup>3</sup></b>						
2.1 Kanalisationen	10'000	80	1.25%	125	60%	75
2.2 Spezialbauwerke		50	2.00%	-		-
2.3 Abwasserreinigungsanlagen	70'000	33	3.00%	2'100	60%	1'260
<b>Total 2 (2.1 - 2.3) bzw. mittlerer Einlagesatz (Spalte ⑤)</b>	<b>80'000</b>			<b>2'225</b>	<b>60%</b>	<b>1'335</b>
<b>Total 1 + 2 bzw. mittlerer Einlagesatz (Spalte ⑤)</b>	<b>84'019'000</b>			<b>1'365'928</b>	<b>60%</b>	<b>819'557</b>
Einmalige Anschlussgebühren, an Einlage angerechnet <sup>4</sup>						
Einlage Spezialfinanzierung abzüglich Anschlussgebühren						819'557
⑦ Stand Verwaltungsvermögen	4'929'365	in Prozent von ①: (100*⑦/①)		5.9%	Höchstens Fr. 200 / EW <sup>6</sup>	
⑧ Stand Spezialfinanzierung Werterhalt	16'077'523	in Prozent von ①: (100*⑧/①)		19.1%	EW <sup>6</sup>	9'375
					Fr./EW	87

Bemerkungen:

Datum: 05. Mär 26 Unterschrift: 

<sup>1</sup> Diese Blatt ist Bestandteil der Jahresrechnung. Eine Kopie senden Sie bitte an das AWA: [ae.awa@bve.be.ch](mailto:ae.awa@bve.be.ch)  
<sup>2</sup> Die Einlage in die Spezialfinanzierung muss mindestens 60% betragen, solange der Bestand der SF Werterhalt nicht mehr als 25% des Wiederbeschaffungswertes beträgt.  
<sup>3</sup> Daten des Teils 2 nur dann angeben, wenn der Verband die Einlage in die Spezialfinanzierung nicht selber vornimmt. (Anteil gemäss Kostenverteiler Verband).  
<sup>4</sup> Die einmaligen Anschlussgebühren dürfen an die jährliche Einlage in die Spezialfinanzierung Werterhalt angerechnet werden.  
<sup>5</sup> Gemäss Artikel 32, Absatz 4 KGV ist die Einlage in die Spezialfinanzierung auf jährlich Fr. 200 (Gemeinde und Region) pro Einwohnerwert beschränkt.  
<sup>6</sup> Einwohnerwert (EW): Gemäss Artikel 36g KGV.

## **12 Details zur Rechnung**

### **12.1 Bilanz**

Seite 52 - 60

### **12.2 Erfolgsrechnung nach Funktionen**

Seite 61 - 101

### **12.3 Erfolgsrechnung nach Sachgruppen**

Seite 102 - 109

### **12.4 Investitionsrechnung nach Funktionen**

Seite 110 - 118

### **12.5 Investitionsrechnung nach Sachgruppen**

Seite 119 - 120

**Bilanz**

		1.1.2025	Zuwachs	Abgang	31.12.2025
	<b>Aktiven</b>	<b>72'477'745.87</b>	<b>194'905'707.98</b>	<b>195'058'711.53</b>	<b>72'324'742.32</b>
<b>10</b>	<b>Finanzvermögen</b>	<b>35'866'269.17</b>	<b>184'855'192.74</b>	<b>186'447'426.81</b>	<b>34'274'035.10</b>
<b>100</b>	<b>Flüssige Mittel u. kurzfrist. Geldanlagen</b>	<b>5'582'065.74</b>	<b>86'601'266.38</b>	<b>85'374'148.88</b>	<b>6'809'183.24</b>
<b>1000</b>	<b>Kasse</b>	<b>17'271.40</b>	<b>182'985.25</b>	<b>183'013.75</b>	<b>17'242.90</b>
10000.01	Hauptkasse	7'328.55	109'370.00	106'925.65	9'772.90
10000.02	Abteilungskasse Gemeindeschreiberei	2'624.80	49'333.30	50'458.10	1'500.00
10000.04	Kasse Chinderhuus	3'000.00	0.90		3'000.90
10000.05	Kasse Gemeindebibliothek	700.00		700.00	
10000.06	Kasse Culinaria	576.15	635.65	860.30	351.50
10000.07	Kasse Second Hand Verkauf Culinaria	280.00			280.00
10000.20	Kasse ARA	228.35	171.60	345.25	54.70
10000.30	Kasse Tierkörpersammelstelle	1'993.55	14'298.30	14'408.95	1'882.90
10000.31	Kasse Werkhof Bannholz	540.00	9'175.50	9'315.50	400.00
<b>1001</b>	<b>Post</b>	<b>5'537'205.73</b>	<b>86'254'402.33</b>	<b>85'048'784.78</b>	<b>6'742'823.28</b>
10010.01	Postfinance 30-3851-3	5'537'205.73	86'254'402.33	85'048'784.78	6'742'823.28
<b>1002</b>	<b>Bank</b>	<b>27'588.61</b>	<b>163'878.80</b>	<b>142'350.35</b>	<b>49'117.06</b>
10020.01	BEKB 966.531.0.21	25'063.12	163'878.80	142'338.35	46'603.57
10020.02	BEKB 966528.4.37	2'525.49		12.00	2'513.49
<b>101</b>	<b>Forderungen</b>	<b>15'707'153.01</b>	<b>98'074'445.28</b>	<b>100'740'829.81</b>	<b>13'040'768.48</b>
<b>1010</b>	<b>Ford. aus Lieferungen u. Leistungen ggü. Dritten</b>	<b>2'927'297.35</b>	<b>10'908'980.24</b>	<b>12'042'587.15</b>	<b>1'793'690.44</b>
10100.01	Debitoren VESR	2'106'525.80	10'703'658.75	11'066'815.60	1'743'368.95
10100.02	Debitoren manuell	975'771.55	141'321.49	975'771.55	141'321.49
10100.99	WB Forderungen aus Lief. und Leist. Gegenüber Dritten	-155'000.00	64'000.00		-91'000.00
<b>1012</b>	<b>Steuerforderungen</b>	<b>5'629'636.84</b>	<b>67'591'901.60</b>	<b>68'578'189.85</b>	<b>4'643'348.59</b>
10120.01	Steuerguthaben NESKO	6'899'216.04	34'636'808.35	35'079'445.15	6'456'579.24
10120.10	Girokonto Kanton	439'451.95	32'104'395.15	32'519'725.00	24'122.10
10120.99	WB auf Forderungen allg. Gemeindesteuern	-1'709'031.15	850'698.10	979'019.70	-1'837'352.75
<b>1014</b>	<b>Transferforderungen</b>	<b>6'274'355.91</b>	<b>8'778'203.40</b>	<b>9'261'259.27</b>	<b>5'791'300.04</b>
10140.01	Debitor Lastenausgleich Fürsorge	6'084'662.31	8'379'119.65	8'786'325.57	5'677'456.39

**Bilanz**

		<b>1.1.2025</b>	<b>Zuwachs</b>	<b>Abgang</b>	<b>31.12.2025</b>
10140.03	Transferforderungen Gemeinden und Gemeindeverbände	189'693.60	399'083.75	474'933.70	113'843.65
<b>1015</b>	<b>Interne Kontokorrente</b>	<b>800'030.54</b>	<b>10'165'473.16</b>	<b>10'263'621.72</b>	<b>701'881.98</b>
10150.01	Abrechnungskonto Musikschule	-16'600.96	450'039.80	445'559.85	-12'121.01
10150.03	Kontokorrent Soziale Dienste	952'741.32	9'715'433.36	9'771'578.05	896'596.63
10150.05	Abrechnungskonto Culinaria	-12'131.17		46'483.82	-58'614.99
10150.06	Abrechnungskonto Culinaria Wartensee Stiftung	-123'978.65			-123'978.65
<b>1016</b>	<b>Vorschüsse für vorläuf. Verwaltungsausgaben</b>	<b>22'574.30</b>	<b>41'126.25</b>	<b>52'690.55</b>	<b>11'010.00</b>
10160.01	Barvorschüsse	2'600.00	6'200.00	6'200.00	2'600.00
10160.03	Vorschüsse Jugendarbeit		15'790.55	15'790.55	
10160.05	Projekt Masterplan Wohlensee	19'974.30	19'135.70	30'700.00	8'410.00
<b>1019</b>	<b>Übrige Forderungen</b>	<b>53'258.07</b>	<b>588'760.63</b>	<b>542'481.27</b>	<b>99'537.43</b>
10190.01	KK Familienausgleichskasse	500.00	211'330.00	211'830.00	
10190.02	Verrechnungssteuer	994.89	985.50	994.89	985.50
10190.03	KG und Prim Hinterkappelen	4'251.52	21'987.75	14'513.35	11'725.92
10190.05	KG und Prim. Uettligen	771.26	18'385.98	15'346.80	3'810.44
10190.06	KG und Prim. Wohlen	14'485.03	12'030.62	9'647.75	16'867.90
10190.07	Oberstufe Hinterkappelen	16'349.30	37'099.40	37'919.52	15'529.18
10190.08	Oberstufe Uettligen	15'622.72	72'105.38	68'392.41	19'335.69
10192.01	Abrechnungskonto MWST	283.35	216'339.60	185'340.15	31'282.80
10192.10	MWST-Vorteuer Wasser ER		-1'324.60	-1'324.60	
10192.20	MWST-Vorsteuer Abwasser ER		-450.30	-450.30	
10192.21	MWST-Vorsteuer Abwasser IR		271.30	271.30	
<b>104</b>	<b>Aktive Rechnungsabgrenzungen</b>	<b>198'178.22</b>	<b>50'760.18</b>	<b>198'178.22</b>	<b>50'760.18</b>
<b>1040</b>	<b>Personalaufwand</b>		<b>1'500.00</b>		<b>1'500.00</b>
10400.01	Aktive Rechnungsabgrenzung Personalaufwand		1'500.00		1'500.00
<b>1041</b>	<b>Sach- und übriger Betriebsaufwand</b>	<b>171.55</b>		<b>171.55</b>	
10410.01	Aktive Rechnungsabgrenzung Sach- und Betriebsaufwand	171.55		171.55	
<b>1043</b>	<b>Transfers der Erfolgsrechnung</b>	<b>198'006.67</b>	<b>49'260.18</b>	<b>198'006.67</b>	<b>49'260.18</b>
10430.01	Aktive Rechnungsabgrenzung Transfers der Erfolgsrechnung	198'006.67	49'260.18	198'006.67	49'260.18

**Bilanz**

		<b>1.1.2025</b>	<b>Zuwachs</b>	<b>Abgang</b>	<b>31.12.2025</b>
<b>106</b>	<b>Vorräte und angefangenen Arbeiten</b>	<b>34'803.20</b>	<b>30'767.80</b>	<b>34'368.80</b>	<b>31'202.20</b>
<b>1060</b>	<b>Handelswaren</b>	<b>34'803.20</b>	<b>30'767.80</b>	<b>34'368.80</b>	<b>31'202.20</b>
10600.02	Wohlener Wein	529.20		94.80	434.40
10600.03	Heizöl	34'274.00	30'767.80	34'274.00	30'767.80
<b>108</b>	<b>Sachanlagen FV</b>	<b>14'344'069.00</b>	<b>97'953.10</b>	<b>99'901.10</b>	<b>14'342'121.00</b>
<b>1080</b>	<b>Grundstücke FV</b>	<b>9'930'121.00</b>		<b>1'948.00</b>	<b>9'928'173.00</b>
10800.01	Grundstücke	9'930'121.00		1'948.00	9'928'173.00
<b>1084</b>	<b>Gebäude FV</b>	<b>4'413'948.00</b>	<b>97'953.10</b>	<b>97'953.10</b>	<b>4'413'948.00</b>
10840.01	Liegenschaften	4'413'948.00	97'953.10	97'953.10	4'413'948.00
<b>14</b>	<b>Verwaltungsvermögen</b>	<b>36'611'476.70</b>	<b>10'050'515.24</b>	<b>8'611'284.72</b>	<b>38'050'707.22</b>
<b>140</b>	<b>Sachanlagen VV</b>	<b>34'566'923.85</b>	<b>8'354'401.14</b>	<b>7'002'234.32</b>	<b>35'919'090.67</b>
<b>1401</b>	<b>Strassen / Verkehrswege</b>	<b>3'092'413.00</b>	<b>477'497.75</b>	<b>114'829.75</b>	<b>3'455'081.00</b>
14010.01	Strassen	3'116'403.05	477'497.75		3'593'900.80
14010.02	Strassenanlagen	408'105.75			408'105.75
14010.99	WB Strassen	-432'095.80		114'829.75	-546'925.55
<b>1402</b>	<b>Wasserbau</b>	<b>47'192.00</b>		<b>3'146.00</b>	<b>44'046.00</b>
14020.01	Wasserbau	62'922.00			62'922.00
14020.99	WB Wasserbau	-15'730.00		3'146.00	-18'876.00
<b>1403</b>	<b>Tiefbauten</b>	<b>8'868'169.00</b>	<b>1'941'021.50</b>	<b>177'575.50</b>	<b>10'631'615.00</b>
14030.01	Übrige Tiefbauten	425'597.45			425'597.45
14030.99	WB übrige Tiefbauten	-29'063.45		12'781.00	-41'844.45
14031.01	Wasserversorgung Leitungen + Hydranten	5'294'322.50	1'449'931.80		6'744'254.30
14031.02	Wasserversorgung Mess- und Steuerungsanlagen	176'949.00	139'920.85		316'869.85
14031.99	WB Wasserversorgung	-333'497.50		100'185.65	-433'683.15
14032.01	Kanalisationen	2'279'738.60	315'666.75	-135.65	2'595'541.00
14032.02	Spezialbauwerke	792'462.40	35'502.10		827'964.50
14032.03	Abwasserreinigungsanlagen	523'734.10			523'734.10
14032.99	WB Kanalisationen	-262'074.10		64'744.50	-326'818.60
<b>1404</b>	<b>Hochbauten</b>	<b>9'121'200.00</b>	<b>1'239'904.30</b>	<b>621'301.30</b>	<b>9'739'803.00</b>
14040.01	Hochbauten 25	10'106'390.50	482'458.65	11'818.30	10'577'030.85

**Bilanz**

		<b>1.1.2025</b>	<b>Zuwachs</b>	<b>Abgang</b>	<b>31.12.2025</b>
14040.02	Hochbauten 33 1/3	1'168'232.85	757'445.65	125'505.90	1'800'172.60
14040.03	Hochbauten 40	62'515.75			62'515.75
14040.99	WB Hochbauten	-2'404'066.10		478'709.10	-2'882'775.20
14043.01	Abfallsammelstellen	210'767.45			210'767.45
14043.99	WB Hochbauten Abfall	-22'640.45		5'268.00	-27'908.45
<b>1406</b>	<b>Mobilien VV</b>	<b>1'259'322.00</b>	<b>378'039.45</b>	<b>255'370.45</b>	<b>1'381'991.00</b>
14060.01	Mobilien, Maschinen, Fahrzeuge VV	1'515'775.95	378'039.45	28'044.85	1'865'770.55
14060.02	Spezial- und Tanklöschfahrzeuge (20 J.)	509'367.90			509'367.90
14060.99	WB Mobilien VV	-895'135.85		212'056.60	-1'107'192.45
14062.01	Mobilien, Maschinen, Fahrzeuge Abwasser	71'599.30			71'599.30
14062.99	WB Mobilien, Fahrzeuge Abwasser	-7'160.30		7'160.00	-14'320.30
14063.01	Mobilien, Maschinen, Fahrzeuge Abfall	81'092.90			81'092.90
14063.99	WB Mobilien, Fahrzeuge Abfall	-16'217.90		8'109.00	-24'326.90
<b>1407</b>	<b>Anlagen im Bau VV</b>	<b>4'923'995.85</b>	<b>4'317'938.14</b>	<b>4'795'262.32</b>	<b>4'446'671.67</b>
14070.01	Anlagen im Bau VV	1'889'152.60	3'914'770.84	2'854'376.47	2'949'546.97
14071.01	Anlagen im Bau Wasserversorgung	1'703'917.45	137'080.55	1'589'852.65	251'145.35
14072.01	Anlagen im Bau Abwasserentsorgung	1'330'925.80	266'086.75	351'033.20	1'245'979.35
<b>1409</b>	<b>Übrige Sachanlagen</b>	<b>7'254'632.00</b>		<b>1'034'749.00</b>	<b>6'219'883.00</b>
14090.01	Übrige Sachanlagen Allg. Haushalt	161'633.05			161'633.05
14090.99	WB Übrige Sachanlagen VV	-37'100.05		16'163.00	-53'263.05
14099.01	Sammelkonto bestehendes VV Steuerhaushalt	16'297'368.85			16'297'368.85
14099.99	WB allgemeiner Haushalt	-9'167'269.85		1'018'586.00	-10'185'855.85
<b>142</b>	<b>Immaterielle Anlagen</b>	<b>628'251.85</b>	<b>1'631'114.10</b>	<b>1'609'050.40</b>	<b>650'315.55</b>
<b>1420</b>	<b>Software</b>	<b>313'640.00</b>	<b>1'104'747.50</b>	<b>1'060'137.50</b>	<b>358'250.00</b>
14200.01	Informatik	1'608'469.75	246'204.60	860'228.20	994'446.15
14200.99	WB Informatik	-1'294'829.75	858'542.90	199'909.30	-636'196.15
<b>1427</b>	<b>Immaterielle Anlagen in Realisierung</b>	<b>89'377.85</b>	<b>19'867.50</b>	<b>11'380.80</b>	<b>97'864.55</b>
14270.01	Immaterielle Anlagen in Realisierung VV	89'377.85	19'867.50	11'380.80	97'864.55
<b>1429</b>	<b>Übrige immaterielle Anlagen</b>	<b>225'234.00</b>	<b>506'499.10</b>	<b>537'532.10</b>	<b>194'201.00</b>
14290.01	Übrige immaterielle Anlagen	853'245.05	75'133.65	432'715.45	495'663.25
14290.99	WB Übrige immaterielle Anlagen	-639'382.05	431'365.45	99'131.65	-307'148.25
14292.01	Immaterielle Anlagen Abwasserentsorgung	28'428.10			28'428.10
14292.99	WB immaterielle Anlagen Abwasserentsorgung	-17'057.10		5'685.00	-22'742.10

**Bilanz**

		1.1.2025	Zuwachs	Abgang	31.12.2025
<b>144</b>	<b>Darlehen</b>	<b>290'000.00</b>	<b>65'000.00</b>		<b>355'000.00</b>
<b>1446</b>	<b>Darlehen a.priv.Organisationen o.Erwerbszweck</b>	<b>290'000.00</b>	<b>65'000.00</b>		<b>355'000.00</b>
14460.01	Darlehen SC Wohlensee	265'000.00			265'000.00
14460.02	Darlehen TC Wohlensee (Ablauf 2031)	25'000.00			25'000.00
14460.03	Darlehen TC Wohlensee (Ablauf 2035)		65'000.00		65'000.00
<b>145</b>	<b>Beteiligungen, Grundkapitalien</b>	<b>1'126'301.00</b>			<b>1'126'301.00</b>
<b>1454</b>	<b>Beteilig.an öffentl.Unternehmungen</b>	<b>1'126'301.00</b>			<b>1'126'301.00</b>
14541.01	Aktien Wasserverbund AG	1'126'300.00			1'126'300.00
14541.02	Abgeschriebene Wertschriften	1.00			1.00

**Bilanz**

		1.1.2025	Zuwachs	Abgang	31.12.2025
	<b>Passiven</b>	<b>72'477'745.87</b>	<b>465'650'007.18</b>	<b>465'803'010.73</b>	<b>72'324'742.32</b>
<b>20</b>	<b>Fremdkapital</b>	<b>22'868'570.76</b>	<b>457'036'066.20</b>	<b>459'212'298.46</b>	<b>20'692'338.50</b>
<b>200</b>	<b>Laufende Verbindlichkeiten</b>	<b>3'505'898.55</b>	<b>289'334'797.60</b>	<b>290'566'564.15</b>	<b>2'274'132.00</b>
<b>2000</b>	<b>Lauf. Verb.a.Liefer.u.Leist.v.Dritten</b>	<b>3'077'109.45</b>	<b>71'190'228.25</b>	<b>72'365'314.35</b>	<b>1'902'023.35</b>
20000.03	Kreditoren	3'073'693.95	67'718'782.05	68'894'206.45	1'898'269.55
20000.08	Kreditoren manuell	3'227.10	3'887.60	3'564.10	3'550.60
20001.01	Sozialversicherungsbeiträge		1'550'246.55	1'550'246.55	
20001.02	Personalversicherungsbeiträge	-2'761.60	1'552'038.05	1'552'323.25	-3'046.80
20001.03	Krankentaggeldversicherungsbeiträge		74'709.95	74'709.95	
20001.04	Unfallversicherungsbeiträge		127'992.05	127'992.05	
20001.05	Kreditor Familienausgleichskasse		162'072.00	162'072.00	
20006.01	Schlüsseldepots	2'600.00	400.00	100.00	2'900.00
20006.02	Batchdepot Jugendfachstelle	350.00	100.00	100.00	350.00
<b>2001</b>	<b>Kontokorrente mit Dritten</b>	<b>4'637.95</b>	<b>28'183.45</b>	<b>28'127.65</b>	<b>4'693.75</b>
20010.01	Sozialversicherungsbeiträge		12'633.15	12'633.15	
20010.08	Kreditor Quellensteuer	4'637.95	15'550.30	15'494.50	4'693.75
<b>2002</b>	<b>Steuern</b>	<b>87'911.40</b>	<b>301'814.25</b>	<b>303'530.50</b>	<b>86'195.15</b>
20022.01	Abrechnungskonto MWST	87'756.90	304'169.90	306'484.30	85'442.50
20022.10	Umsatzsteuer Wasser ER / IR		-465.35	-465.35	
20022.20	Umsatzsteuer Abwasser ER / IR		-1'767.50	-1'767.50	
20022.30	Umsatzsteuer Abfall ER / IR		-48.75	-48.75	
20022.60	Umsatzsteuer Übriger Verkehr ER / IR		-72.55	-72.55	
20022.70	Umsatzsteuer Arbeitslosigkeit - Culinaria	154.50	-1.50	-599.65	752.65
<b>2003</b>	<b>Erhaltene Anzahlungen von Dritten</b>	<b>167'289.90</b>	<b>-2'137.65</b>	<b>23'516.10</b>	<b>141'636.15</b>
20030.01	Grabunterhalt	156'693.15	5'238.95	23'516.10	138'416.00
20030.02	Vorauszahlungen Debitor	10'633.90	-7'690.60		2'943.30
20030.11	Akonto Wasser / Abwasser	-46.45	240.00		193.55
20030.21	Akonto Kehrlicht	9.30	74.00		83.30
<b>2004</b>	<b>Transfer-Verbindlichkeiten</b>	<b>9'559.00</b>	<b>26'574.35</b>	<b>24'058.35</b>	<b>12'075.00</b>
20040.02	Alkoholabgaben	-216.00	5'299.35	5'083.35	
20040.03	Einbürgerungsgeb. Bund + Kanton	9'775.00	21'275.00	18'975.00	12'075.00

**Bilanz**

		<b>1.1.2025</b>	<b>Zuwachs</b>	<b>Abgang</b>	<b>31.12.2025</b>
<b>2005</b>	<b>Interne Kontokorrente</b>	<b>159'390.85</b>	<b>217'790'134.95</b>	<b>217'822'017.20</b>	<b>127'508.60</b>
20050.01	Durchlaufkonto Debitoren	72.25	1'755.05	1'827.30	
20050.02	Abrechnungskonto Kreditoren		68'894'457.25	68'894'457.25	
20050.04	Durchlaufkonto allgemein		127'110'136.50	127'110'717.05	-580.55
20050.08	Abrechnungskonto Kaffeebezug	12'999.05	2'810.00	5'493.20	10'315.85
20050.10	Preisgeld Landschaft 2024		10'000.00	10'000.00	
20053.01	Abrechnungskonto Löhne	146'319.55	21'663'201.15	21'691'747.40	117'773.30
20053.02	Durchlaufkonto Löhne Axioma		107'775.00	107'775.00	
<b>201</b>	<b>Kurzfristige Finanzverbindlichkeiten</b>	<b>14'000'000.00</b>	<b>161'000'000.00</b>	<b>162'000'000.00</b>	<b>13'000'000.00</b>
<b>2019</b>	<b>Übr.kurzfr.Finanzverbindl.ggü.Dritten</b>	<b>14'000'000.00</b>	<b>161'000'000.00</b>	<b>162'000'000.00</b>	<b>13'000'000.00</b>
20190.01	Feste Vorschüsse kurzfristig	14'000'000.00	161'000'000.00	162'000'000.00	13'000'000.00
<b>204</b>	<b>Passive Rechnungsabgrenzungen</b>	<b>236'466.33</b>	<b>188'013.87</b>	<b>167'786.63</b>	<b>256'693.57</b>
<b>2041</b>	<b>Sach- und übriger Betriebsaufwand</b>	<b>109'024.18</b>	<b>185'663.87</b>	<b>157'219.48</b>	<b>137'468.57</b>
20410.01	Passive Rechnungsabgrenzung	109'024.18	185'663.87	157'219.48	137'468.57
<b>2044</b>	<b>Finanzaufwand / Finanzertrag</b>	<b>125'213.30</b>		<b>8'338.30</b>	<b>116'875.00</b>
20440.01	Abgrenzung Finanzaufwand	125'213.30		8'338.30	116'875.00
<b>2045</b>	<b>Übriger betrieblicher Ertrag</b>	<b>100.20</b>	<b>2'350.00</b>	<b>100.20</b>	<b>2'350.00</b>
20450.01	Passive Rechnungsabgrenzung übriger Ertrag	100.20	2'350.00	100.20	2'350.00
<b>2046</b>	<b>Passive Rechnungsabgr.Investitionsrg.</b>	<b>2'128.65</b>		<b>2'128.65</b>	
20460.01	Passive Rechnungsabgrenzung IR	2'128.65		2'128.65	
<b>205</b>	<b>Kurzfristige Rückstellungen</b>	<b>1'757'000.00</b>	<b>1'700'000.00</b>	<b>1'706'000.00</b>	<b>1'751'000.00</b>
<b>2050</b>	<b>Kurzfrist.Rückstellungen a.Mehrleist.d.Personals</b>	<b>57'000.00</b>		<b>6'000.00</b>	<b>51'000.00</b>
20501.01	Rückstellungen Überzeit	57'000.00		6'000.00	51'000.00
<b>2059</b>	<b>Übrige kurzfrist. Rückstellungen</b>	<b>1'700'000.00</b>	<b>1'700'000.00</b>	<b>1'700'000.00</b>	<b>1'700'000.00</b>
20590.01	Kurzfristige Rückstellungen für Steuerteilungen NP	1'700'000.00	1'700'000.00	1'700'000.00	1'700'000.00
<b>206</b>	<b>Langfristige Finanzverbindlichkeiten</b>		<b>2'000'000.00</b>	<b>2'000'000.00</b>	
<b>2064</b>	<b>Darlehen, Schuldscheine</b>		<b>2'000'000.00</b>	<b>2'000'000.00</b>	
20640.01	Feste Vorschüsse		2'000'000.00	2'000'000.00	

**Bilanz**

		1.1.2025	Zuwachs	Abgang	31.12.2025
<b>208</b>	<b>Langfristige Rückstellungen</b>	<b>3'133'915.50</b>	<b>2'651'645.60</b>	<b>2'626'127.85</b>	<b>3'159'433.25</b>
<b>2089</b>	<b>Übr.langfr.Rückstellungen der ER</b>	<b>3'133'915.50</b>	<b>2'651'645.60</b>	<b>2'626'127.85</b>	<b>3'159'433.25</b>
20890.09	Steuerteilungen 2017		29.95	29.95	
20890.10	Steuerteilungen 2018	62'931.50	613.85		63'545.35
20890.11	Steuerteilungen 2019	107'216.30	14'000.15	183.10	121'033.35
20890.12	Steuerteilungen 2020	216'580.20	1'335.05	83'525.45	134'389.80
20890.13	Steuerteilungen 2021	458'789.90	111'201.25	150'185.85	419'805.30
20890.14	Steuerteilungen 2022	863'450.10	222'508.90	605'629.70	480'329.30
20890.15	Steuerteilungen 2023	1'424'946.20	384'074.05	1'099'137.25	709'883.00
20890.16	Steuerteilungen 2024	1.30	1'915'360.95	687'394.80	1'227'967.45
20890.17	Steuerteilungen 2025		2'521.45	41.75	2'479.70
<b>209</b>	<b>Verbindlichk.ggü.SF u.Fonds im FK</b>	<b>235'290.38</b>	<b>161'609.13</b>	<b>145'819.83</b>	<b>251'079.68</b>
<b>2092</b>	<b>Verbindlichk.ggü.Legaten u. Stiftungen o.eig. Rechtspersönlichkeit im FK</b>	<b>235'290.38</b>	<b>161'609.13</b>	<b>145'819.83</b>	<b>251'079.68</b>
20920.01	Wohltätigkeitsfonds	183'810.55			183'810.55
20920.02	Konten Schulkassen	51'479.83	161'609.13	145'819.83	67'269.13
<b>29</b>	<b>Eigenkapital</b>	<b>49'609'175.11</b>	<b>8'613'940.98</b>	<b>6'590'712.27</b>	<b>51'632'403.82</b>
<b>290</b>	<b>Verpfl.(+),Vorschüsse(-)ggü.Spezialfin.</b>	<b>4'913'442.23</b>	<b>132'855.75</b>	<b>517'934.89</b>	<b>4'528'363.09</b>
<b>2900</b>	<b>Spezialfinanzierungen im EK</b>	<b>4'913'442.23</b>	<b>132'855.75</b>	<b>517'934.89</b>	<b>4'528'363.09</b>
29000.01	Feuerwehr (einseitig)	594'185.11	66'879.95		661'065.06
29001.01	Wasserversorgung Rechnungsausgleich	147'136.26		52'970.23	94'166.03
29001.02	Wasserversorgung Übertrag VV	2'244'255.00		320'608.00	1'923'647.00
29002.01	Abwasserentsorgung Rechnungsausgleich	516'539.25		97'982.61	418'556.64
29003.01	Abfallbeseitigung	935'356.06		46'374.05	888'982.01
29005.01	Gasversorgung	475'970.55	65'975.80		541'946.35
<b>293</b>	<b>Vorfinanzierungen</b>	<b>24'564'349.20</b>	<b>1'315'569.75</b>	<b>308'619.55</b>	<b>25'571'299.40</b>
<b>2930</b>	<b>Vorfinanzierungen</b>	<b>24'564'349.20</b>	<b>1'315'569.75</b>	<b>308'619.55</b>	<b>25'571'299.40</b>
29300.01	Landschaftsschutz	90'621.60	69'034.55	112'296.50	47'359.65
29300.02	Ortsbildschutz	5'000.00			5'000.00
29300.03	Mehrwertabgaben für Infrastrukturleist. altrechtlich	924'706.95		18'547.90	906'159.05
29300.04	Mehrwertabgaben für Infrastrukturleist. neurechtlich	2'348'118.67			2'348'118.67

**Bilanz**

		<b>1.1.2025</b>	<b>Zuwachs</b>	<b>Abgang</b>	<b>31.12.2025</b>
29301.01	Wasserversorgung Werterhalt	5'118'378.78	348'823.70	100'185.65	5'367'016.83
29302.01	Abwasserentsorgung Werterhalt	16'077'523.20	897'711.50	77'589.50	16'897'645.20
<b>294</b>	<b>Reserven</b>	<b>3'560'187.79</b>	<b>1'241'966.22</b>		<b>4'802'154.01</b>
<b>2940</b>	<b>Finanzpolitische Reserve</b>	<b>3'560'187.79</b>	<b>1'241'966.22</b>		<b>4'802'154.01</b>
29400.01	Zusätzliche Abschreibungen	3'560'187.79	1'241'966.22		4'802'154.01
<b>296</b>	<b>Neubewertungsreserve Finanzvermögen</b>	<b>2'476'330.33</b>		<b>1'780'984.53</b>	<b>695'345.80</b>
<b>2960</b>	<b>Neubewertungsreserve Finanzvermögen</b>	<b>2'476'330.33</b>		<b>1'780'984.53</b>	<b>695'345.80</b>
29600.01	Neubewertungsreserve Finanzvermögen	1'779'036.53		1'779'036.53	
29601.01	Schwankungsreserve	697'293.80		1'948.00	695'345.80
<b>299</b>	<b>Bilanzüberschuss /-fehlbetrag</b>	<b>14'094'865.56</b>	<b>5'923'549.26</b>	<b>3'983'173.30</b>	<b>16'035'241.52</b>
<b>2990</b>	<b>Jahresergebnis</b>	<b>3'983'173.30</b>	<b>1'940'375.96</b>	<b>3'983'173.30</b>	<b>1'940'375.96</b>
29900.01	Jahresergebnis	3'983'173.30	1'940'375.96	3'983'173.30	1'940'375.96
<b>2999</b>	<b>Kumulierte Ergebnisse der Vorjahre</b>	<b>10'111'692.26</b>	<b>3'983'173.30</b>		<b>14'094'865.56</b>
29990.01	Kumulierte Ergebnisse der Vorjahre	10'111'692.26	3'983'173.30		14'094'865.56

## Erfolgsrechnung nach Funktionen detailliert

		Rechnung 2025		Budget 2025		Rechnung 2024	
		Aufwand	Ertrag	Aufwand	Ertrag	Aufwand	Ertrag
<b>ERFOLGSRECHNUNG</b>		<b>61'550'862.89</b>	<b>61'550'862.89</b>	<b>59'820'064.55</b>	<b>59'820'064.55</b>	<b>61'440'989.46</b>	<b>61'440'989.46</b>
<b>0</b>	<b>Allgemeine Verwaltung</b>	<b>4'728'662.80</b>	<b>217'067.40</b>	<b>4'591'733.60</b>	<b>227'062.00</b>	<b>4'668'798.25</b>	<b>207'314.35</b>
	Nettoaufwand		4'511'595.40		4'364'671.60		4'461'483.90
<b>01</b>	<b>Legislative und Exekutive</b>	<b>617'968.78</b>	<b>21'047.00</b>	<b>640'672.00</b>	<b>28'500.00</b>	<b>603'479.12</b>	<b>14'780.40</b>
	Nettoaufwand		596'921.78		612'172.00		588'698.72
<b>011</b>	<b>Legislative</b>	<b>75'091.50</b>		<b>81'335.00</b>		<b>60'944.45</b>	
	Nettoaufwand		75'091.50		81'335.00		60'944.45
<b>0110</b>	<b>Legislative</b>	<b>75'091.50</b>		<b>81'335.00</b>		<b>60'944.45</b>	
3000.02	Löhne, Tag- und Sitzungsgelder GEPK	4'260.00		4'590.00		4'589.95	
3000.03	Löhne, Tag- und Sitzungsgelder Wahlausschuss	13'220.00		16'000.00		5'475.00	
3000.04	Löhne, Tag- und Sitzungsgelder Leitung GV	860.00		645.00		430.00	
3050.01	AG-Beiträge AHV, IV, EO, ALV	744.80		1'000.00		490.20	
3054.01	AG-Beiträge Familienausgleichskasse	176.00		200.00		113.60	
3100.01	Büromaterial	12'285.70		9'000.00		9'311.85	
3130.01	Dienstleistungen Dritter	869.55		100.00		534.40	
3130.02	Porti	12'321.60		18'000.00		18'412.85	
3130.31	Verpacken Stimm- und Wahlmaterial	6'479.65		16'000.00		3'658.70	
3132.01	Honorare externe Berater, Gutachter und Fachexperten	21'654.00		13'900.00		17'263.30	
3170.01	Reisekosten und Spesen	1'071.10		400.00		437.70	
3170.23	Verpflegungskosten Wahlausschuss	1'149.10		1'500.00		226.90	
<b>012</b>	<b>Exekutive</b>	<b>542'877.28</b>	<b>21'047.00</b>	<b>559'337.00</b>	<b>28'500.00</b>	<b>542'534.67</b>	<b>14'780.40</b>
	Nettoaufwand		521'830.28		530'837.00		527'754.27
<b>0120</b>	<b>Exekutive</b>	<b>542'877.28</b>	<b>21'047.00</b>	<b>559'337.00</b>	<b>28'500.00</b>	<b>542'534.67</b>	<b>14'780.40</b>
3000.04	Löhne, Tag- und Sitzungsgelder Leitung GV					125.00	
3000.05	Lohn Gemeindepräsidium	189'320.30		190'970.00		188'150.30	
3000.06	Löhne, Tag- und Sitzungsgelder an Gemeinderat	153'758.60		175'400.00		161'178.60	
3000.07	Sitzungsgelder DK Präsidiales	8'195.00		8'790.00		7'475.00	
3000.08	Sitzungsgelder DK Bau	6'090.00		5'200.00		6'535.00	
3000.09	Sitzungsgelder DK Schutz und Sicherheit	1'000.00		2'100.00		1'160.00	
3000.10	Sitzungsgelder DK Gemeindebetriebe	2'580.00		3'500.00		3'600.00	
3000.11	Sitzungsgelder DK Liegenschaften	1'820.60		4'900.00		1'620.00	
3000.12	Sitzungsgelder RSGB	4'140.00		4'800.00		5'032.80	
3000.13	Sitzungsgelder Kulturkommission	6'690.00		4'800.00		4'125.00	

## Erfolgsrechnung nach Funktionen detailliert

		Rechnung 2025		Budget 2025		Rechnung 2024	
		Aufwand	Ertrag	Aufwand	Ertrag	Aufwand	Ertrag
3000.20	Sitzungsgelder nicht ständ. Kommissionen	4'000.00		8'500.00		930.00	
3000.21	Sitzungsgelder DK Bildung	1'400.00		2'800.00		2'265.00	
3050.01	AG-Beiträge AHV, IV, EO, ALV	22'798.40		26'381.00		23'131.95	
3052.01	AG-Beiträge Pensionskassen	77'443.60		54'175.00		78'644.20	
3053.01	AG-Beiträge Unfallversicherungen	1'111.23		1'337.00		1'122.37	
3054.01	AG-Beiträge Familienausgleichskasse	5'370.55		5'865.00		5'437.05	
3055.01	AG-Beiträge an Krankentaggeldversicherungen	1'557.15		1'719.00		1'542.90	
3090.02	Fort- und Weiterbildung	162.15		2'500.00		1'455.00	
3130.42	Standortmarketing Gemeinde	9'187.35		3'000.00		2'373.00	
3130.43	Jungbürger/innen-Feier	1'827.60		1'500.00		1'196.40	
3130.44	Neuzuzüger/innen-Anlass	1'625.10		1'000.00		1'508.10	
3130.45	Wohlener Hecht	800.00		800.00		800.00	
3170.03	Spesen Gemeindepräsidium	5'958.00		5'000.00		5'000.00	
3170.04	Spesen, Repräsentationen Gemeinderat	29'960.20		37'000.00		33'234.10	
3170.05	Spesen DK Präsidiales	1'247.50		1'100.00		1'061.00	
3170.06	Spesen DK Bau	846.75		1'000.00		854.60	
3170.07	Spesen DK Schutz und Sicherheit	472.70		800.00		370.50	
3170.08	Spesen DK Gemeindebetriebe	900.00		1'000.00		85.50	
3170.09	Spesen DK Liegenschaften	720.20		900.00		1'175.55	
3170.10	Spesen RSG	1'278.00		1'200.00		724.15	
3170.11	Spesen Kulturkommission	616.30		500.00		293.50	
3170.26	Spesen DK Bildung			500.00		328.10	
3636.05	Fotoarchiv			300.00			
4309.01	Übriger betrieblicher Ertrag		9'900.00		10'000.00		9'960.00
4612.10	Gemeindebeiträge		687.75				
4612.12	Gemeindebeiträge RSGB		10'459.25		18'500.00		4'820.40
<b>02</b>	<b>Allgemeine Dienste</b>	<b>4'110'694.02</b>	<b>196'020.40</b>	<b>3'951'061.60</b>	<b>198'562.00</b>	<b>4'065'319.13</b>	<b>192'533.95</b>
	Nettoaufwand		3'914'673.62		3'752'499.60		3'872'785.18
<b>022</b>	<b>Allgemeine Dienste</b>	<b>3'870'697.45</b>	<b>176'299.15</b>	<b>3'768'867.85</b>	<b>185'642.00</b>	<b>3'860'349.02</b>	<b>179'613.95</b>
	Nettoaufwand		3'694'398.30		3'583'225.85		3'680'735.07
<b>0220</b>	<b>Allgemeine Dienste, übrige</b>	<b>3'870'697.45</b>	<b>176'299.15</b>	<b>3'768'867.85</b>	<b>185'642.00</b>	<b>3'860'349.02</b>	<b>179'613.95</b>
3010.02	Löhne Gemeindeschreiberei	501'016.95		518'925.00		569'579.65	
3010.03	Löhne Finanzen/Steuern	521'632.45		514'968.00		528'025.00	
3010.04	Löhne Informatik	217'929.00		217'709.00		214'168.00	
3010.05	Löhne Bau und Planung	310'800.20		325'512.00		317'085.00	
3010.06	Löhne Gemeindebetriebe	228'971.80		224'926.00		219'407.50	
3010.07	Löhne Liegenschaften	320'339.50		335'233.00		307'125.95	

## Erfolgsrechnung nach Funktionen detailliert

		Rechnung 2025		Budget 2025		Rechnung 2024	
		Aufwand	Ertrag	Aufwand	Ertrag	Aufwand	Ertrag
3010.08	Löhne Schutz und Sicherheit	164'972.50		170'080.00		147'869.80	
3010.09	Löhne Lehrpersonal	30'283.95		26'524.00		25'693.30	
3010.30	Treueprämien	1'880.00		1'908.00		6'365.00	
3010.31	Bonus	10'400.00					
3010.99	Rückerstattungen UVG, EO, ME, KTG	-3'322.49		-23'000.00		-26'403.40	
3050.01	AG-Beiträge AHV, IV, EO, ALV	147'507.50		163'371.00		147'416.05	
3052.01	AG-Beiträge Pensionskassen	246'659.45		266'066.00		261'343.90	
3053.01	AG-Beiträge Unfallversicherungen	14'222.67		16'337.00		14'768.71	
3054.01	AG-Beiträge Familienausgleichskasse	34'416.15		35'008.00		34'453.40	
3055.01	AG-Beiträge an Krankentaggeldversicherungen	18'533.70		21'005.00		18'711.35	
3090.03	Aus- und Weiterbildung Gdeschreiberei	1'874.30		3'000.00		830.00	
3090.04	Aus- und Weiterbildung Finanzen/Steuern	1'970.00		3'400.00		1'620.00	
3090.05	Aus- und Weiterbildung Informatik	5'640.15		10'000.00		7'121.60	
3090.06	Aus- und Weiterbildung Bau und Planung	6'200.00		7'900.00		6'760.00	
3090.07	Aus- und Weiterbildung Gemeindebetriebe	1'905.80		4'500.00		150.00	
3090.08	Aus- und Weiterbildung Liegenschaften	1'735.35		5'000.00		8'800.00	
3090.09	Aus- und Weiterbildung Schutz+Sicherh.			900.00			
3090.10	Aus- und Weiterbildung Bildung + Kultur	12'317.65		4'200.00		4'800.00	
3090.11	Ausbildungskosten Lehrpersonal	10'933.80		6'600.00		4'294.80	
3091.01	Personalwerbung	10'994.45		10'000.00		11'868.20	
3099.01	REKA-Checks	10'088.00		10'000.00		9'001.00	
3099.02	Bonus Personal	8'787.20		10'000.00		8'900.00	
3099.03	Personalanlässe	13'517.70		20'600.00		19'541.80	
3100.01	Büromaterial	22'990.80		20'000.00		20'204.00	
3100.03	Büromaterial Informatik	1'921.75		3'000.00		3'954.55	
3102.01	Drucksachen	10'827.50		13'500.00		19'509.60	
3102.02	Kopieren	9'477.25		8'500.00		7'593.30	
3103.01	Fachliteratur	2'693.90		3'400.00		2'703.55	
3104.01	Schulmaterial und Lehrmittel	795.50		1'000.00			
3110.01	Anschaffung Büromöbel und Geräte	17'918.95		14'500.00		11'481.25	
3113.01	Anschaffung Hardware	4'854.10		4'000.00			
3118.01	Anschaffung Software und Lizenzen	14'441.25		17'000.00		29'700.55	
3130.02	Porti	53'861.80		45'000.00		56'358.31	
3130.03	Telefon	18'467.40		20'000.00		19'868.29	
3130.04	Mitgliedschaftsbeiträge	20'751.00		20'800.00		21'581.05	
3130.32	Betriebsgebühren	1'237.60		1'500.00		-187.34	
3130.33	Postkonto- und Bankgebühren	4'842.67		3'500.00		4'800.80	
3132.01	Honorare externe Berater, Gutachter und Fachexperten	118'901.45		75'000.00		206'055.20	
3132.10	Kostenanteil amtl. Bewertung	8'382.10		12'000.00		13'810.15	
3132.13	Beratungen/Ausbildung im Personalwesen			10'000.00		7'302.10	

## Erfolgsrechnung nach Funktionen detailliert

		Rechnung 2025		Budget 2025		Rechnung 2024	
		Aufwand	Ertrag	Aufwand	Ertrag	Aufwand	Ertrag
3132.16	Arbeitssicherheit und Gesundheitsschutz	2'589.30		5'650.00		1'897.35	
3134.01	Sachversicherungsprämien	21'833.35		21'197.85		21'197.85	
3150.01	Unterhalt Mobiliar und Geräte	532.05		1'000.00		1'182.05	
3153.01	Unterhalt Hardware	46'348.70		47'000.00		61'295.15	
3158.01	Unterhalt Software	400'454.55		290'900.00		304'643.90	
3161.01	Miete Kopierer	8'715.55		8'300.00		6'771.40	
3170.12	Spesen Gemeindeschreiberei	1'475.45		1'000.00		2'013.85	
3170.13	Spesen Finanzen/Steuern	1'321.85		1'965.00		1'584.55	
3170.14	Spesen Informatik	710.80		1'500.00		313.20	
3170.15	Spesen Bau und Planung	1'882.05		2'000.00		1'154.10	
3170.16	Spesen Gemeindebetriebe	4'502.20		2'800.00		3'959.55	
3170.17	Spesen Liegenschaften	1'129.45		2'240.00		1'195.40	
3170.18	Spesen Schutz+Sicherheit	456.70		400.00		120.00	
3170.19	Spesen Bildung + Kultur	5'637.45		2'000.00		3'369.05	
3170.20	Spesen Lehrpersonal	543.05		800.00		580.60	
3300.01	Planmässige Abschreibungen	98'764.00		92'743.00		54'741.00	
3611.01	Entschädigungen an Kanton	102'409.70		99'000.00		96'206.05	
3910.01	Verrechneter Aufwand	6'818.50		5'000.00		4'092.00	
4210.01	Verschiedene Gebühren		4'011.10		2'000.00		2'149.40
4250.12	Verkaufserlöse Drucksachen		328.05		300.00		253.50
4250.13	Verkauf Bücher Wohlensee		12.00		100.00		20.00
4260.01	Rückerstattungen		616.90		3'000.00		932.05
4611.01	Entschädigungen von Kanton		7'162.00		7'642.00		7'259.00
4612.01	Verrechneter Aufwand SF		60'000.00		60'000.00		60'000.00
4893.01	Entnahme aus Mehrwertabschöpfung		1'169.10				
4910.01	Verrechneter Aufwand		103'000.00		112'600.00		109'000.00
<b>029</b>	<b>Verwaltungsliegenschaften</b>	<b>239'996.57</b>	<b>19'721.25</b>	<b>182'193.75</b>	<b>12'920.00</b>	<b>204'970.11</b>	<b>12'920.00</b>
	Nettoaufwand		220'275.32		169'273.75		192'050.11
<b>0290</b>	<b>Verwaltungsliegenschaften</b>	<b>239'996.57</b>	<b>19'721.25</b>	<b>182'193.75</b>	<b>12'920.00</b>	<b>204'970.11</b>	<b>12'920.00</b>
3010.01	Löhne Verwaltungs- und Betriebspersonal	58'303.70		62'820.00		52'220.20	
3050.01	AG-Beiträge AHV, IV, EO, ALV	3'730.35		4'398.00		3'211.90	
3052.01	AG-Beiträge Pensionskassen	2'839.10		1'400.00		1'804.10	
3053.01	AG-Beiträge Unfallversicherungen	413.37		440.00		313.51	
3054.01	AG-Beiträge Familienausgleichskasse	865.90		942.00		745.55	
3055.01	AG-Beiträge an Krankentaggeldversicherungen	139.20		267.00		73.95	
3101.01	Verbrauchsmaterial	5'647.40		6'000.00		4'449.35	
3111.01	Anschaffung Apparate und Werkzeuge	1'608.10		2'500.00			
3120.01	Energiebezug	26'944.40		25'000.00		11'394.00	

## Erfolgsrechnung nach Funktionen detailliert

		Rechnung 2025		Budget 2025		Rechnung 2024	
		Aufwand	Ertrag	Aufwand	Ertrag	Aufwand	Ertrag
3120.02	Wasser, Abwasser	2'353.05		2'500.00		2'544.00	
3120.03	Heizmaterial	11'883.30		11'000.00		6'966.80	
3130.05	Fernsehen, Kehricht	1'487.80		1'400.00		1'200.00	
3130.34	Nachführung Energiebuchhaltung			4'500.00		9'706.50	
3134.01	Sachversicherungsprämien	4'358.90		4'451.55		4'451.55	
3140.02	Umgebungspflege	18'678.95		20'000.00		21'303.85	
3144.01	Unterhalt Gebäude und Anlagen	36'549.30		15'000.00		56'875.85	
3160.01	Miete	38'390.75				6'885.00	
3300.01	Planmässige Abschreibungen	14'864.00		14'864.20		14'864.00	
3300.40	Planm. Abschr. Hochbauten VV	9'876.00		4'711.00		4'711.00	
3910.01	Verrechneter Aufwand	1'063.00				1'249.00	
4260.01	Rückerstattungen		6'801.25				
4470.01	Mieterträge		12'920.00		12'920.00		12'920.00
<b>1</b>	<b>Öff. Ordnung und Sicherheit, Verteidigung</b>	<b>1'270'850.30</b>	<b>1'128'811.82</b>	<b>1'481'630.20</b>	<b>1'291'740.85</b>	<b>1'291'199.75</b>	<b>1'151'092.48</b>
	Nettoaufwand		142'038.48		189'889.35		140'107.27
<b>11</b>	<b>Öffentliche Sicherheit</b>	<b>98'384.25</b>	<b>3'647.00</b>	<b>124'060.00</b>	<b>5'400.00</b>	<b>121'923.50</b>	<b>4'855.50</b>
	Nettoaufwand		94'737.25		118'660.00		117'068.00
<b>111</b>	<b>Polizei</b>	<b>98'384.25</b>	<b>3'647.00</b>	<b>124'060.00</b>	<b>5'400.00</b>	<b>121'923.50</b>	<b>4'855.50</b>
	Nettoaufwand		94'737.25		118'660.00		117'068.00
<b>1110</b>	<b>Polizei</b>	<b>98'384.25</b>	<b>3'647.00</b>	<b>124'060.00</b>	<b>5'400.00</b>	<b>121'923.50</b>	<b>4'855.50</b>
3010.01	Löhne Verwaltungs- und Betriebspersonal	8'550.00		7'000.00		6'525.00	
3132.00	Ortspolizeiliche Massnahmen	49'749.00		80'000.00		78'418.50	
3631.06	Lastenausgleichsbeiträge an Kanton	40'085.25		37'060.00		36'980.00	
4260.01	Rückerstattungen		3'487.00		5'000.00		4'695.50
4270.01	Bussen		160.00		400.00		160.00
<b>14</b>	<b>Allgemeines Rechtswesen</b>	<b>174'103.15</b>	<b>231'536.17</b>	<b>200'421.00</b>	<b>271'500.00</b>	<b>150'521.75</b>	<b>251'425.48</b>
	Nettoertrag	57'433.02		71'079.00		100'903.73	
<b>140</b>	<b>Allgemeines Rechtswesen</b>	<b>174'103.15</b>	<b>231'536.17</b>	<b>200'421.00</b>	<b>271'500.00</b>	<b>150'521.75</b>	<b>251'425.48</b>
	Nettoertrag	57'433.02		71'079.00		100'903.73	
<b>1400</b>	<b>Allgemeines Rechtswesen</b>	<b>167'162.45</b>	<b>227'609.92</b>	<b>186'921.00</b>	<b>271'500.00</b>	<b>150'521.75</b>	<b>241'172.38</b>
3010.10	Löhne Siegelungsamt	20'343.60		4'250.00		4'500.00	
3050.01	AG-Beiträge AHV, IV, EO, ALV	1'008.00		298.00		290.85	
3053.01	AG-Beiträge Unfallversicherungen			9.00		6.95	

## Erfolgsrechnung nach Funktionen detailliert

		Rechnung 2025		Budget 2025		Rechnung 2024	
		Aufwand	Ertrag	Aufwand	Ertrag	Aufwand	Ertrag
3054.01	AG-Beiträge Familienausgleichskasse	233.90		64.00		67.50	
3102.01	Drucksachen			300.00			
3102.10	Baupublikationen	866.00		2'000.00		507.00	
3130.36	Vorausleistungen Heimatscheine			6'000.00		372.70	
3130.37	Staats- und Kanzleigebühren GS	42'555.60		40'000.00		46'864.00	
3130.38	Baugebühren Dritter	43'310.10		40'000.00		31'084.55	
3132.11	Nachführung Vermessungswerk Kataster	18'826.65		19'000.00		26'054.45	
3132.14	Geometerkosten Neuvermessung	22'471.30		25'000.00		26'340.80	
3132.15	Informationssystem Wohlen ISW	17'547.30		15'000.00		14'432.95	
3300.01	Planmässige Abschreibungen			35'000.00			
4210.02	Gebühren Gemeindeschreiberei		95'342.97		97'000.00		96'362.13
4210.03	Entschädigung Siegelungsgespräche		14'270.80				
4210.30	Einbürgerungsgebühren		15'725.00		12'000.00		16'800.00
4210.31	Auskunftserteilungen		2'150.00		2'000.00		2'125.00
4210.32	Baubewilligungen		102'464.45		160'000.00		129'830.35
4210.33	Vormundschaftsgebühren		-2'613.30				-4'300.00
4210.35	Entschädigung Erstgespräche		270.00		500.00		360.00
4240.52	Kehrichtgebühren						-5.10
<b>1402</b>	<b>Kinder- und Erwachsenenschutz</b>	<b>6'940.70</b>	<b>3'926.25</b>	<b>13'500.00</b>			<b>10'253.10</b>
3130.01	Dienstleistungen Dritter	6'940.70		13'500.00			
4260.01	Rückerstattungen		3'926.25				10'253.10
<b>15</b>	<b>Feuerwehr</b>	<b>727'545.15</b>	<b>727'545.15</b>	<b>818'665.85</b>	<b>818'665.85</b>	<b>714'208.80</b>	<b>714'208.80</b>
<b>150</b>	<b>Feuerwehr</b>	<b>727'545.15</b>	<b>727'545.15</b>	<b>818'665.85</b>	<b>818'665.85</b>	<b>714'208.80</b>	<b>714'208.80</b>
<b>1500</b>	<b>Feuerwehr</b>	<b>410'480.20</b>	<b>410'480.20</b>	<b>409'027.85</b>	<b>409'027.85</b>	<b>402'896.30</b>	<b>402'896.30</b>
3010.01	Löhne Verwaltungs- und Betriebspersonal					3'600.00	
3053.01	AG-Beiträge Unfallversicherungen					5.40	
3101.01	Verbrauchsmaterial	173.75		200.00		178.90	
3120.01	Energiebezug	245.35		5'000.00		24'955.45	
3120.02	Wasser, Abwasser	3'706.60		4'000.00		2'989.10	
3120.03	Heizmaterial	26'815.75		15'000.00		3'923.00	
3130.05	Fernsehen, Kehricht	390.25		1'100.00		243.25	
3134.01	Sachversicherungsprämien	3'866.35		3'754.60		3'754.60	
3140.01	Unterhalt an Grundstücken	12'436.95		12'000.00		11'520.35	
3140.02	Umgebungspflege	4'330.70		4'000.00		5'604.35	
3144.01	Unterhalt Gebäude und Anlagen	17'494.35		15'000.00		5'166.70	
3160.01	Miete	19'740.00		19'725.00		19'740.00	

## Erfolgsrechnung nach Funktionen detailliert

		Rechnung 2025		Budget 2025		Rechnung 2024	
		Aufwand	Ertrag	Aufwand	Ertrag	Aufwand	Ertrag
3181.01	Forderungsverluste Steuern und Ersatzabgaben	5'269.15		5'000.00		5'286.31	
3181.02	Erlasse Steuern und Ersatzabgaben	148.45				174.75	
3300.40	Planm. Abschr. Hochbauten VV	2'047.00		1'320.65		2'047.10	
3409.01	Verrechnete Zinsen SF			2'000.00			
3510.01	Einlage in Spezialfinanzierung	66'879.95				76'609.89	
3612.01	Verrechneter Aufwand SF	22'116.00		22'449.60		22'188.00	
3612.02	Verrechnete Abschreibungen SF	33'684.35		33'684.35		33'684.35	
3632.01	Beiträge an Gemeinden und Gemeindeverbände	189'814.75		264'793.65		179'981.80	
3910.01	Verrechneter Aufwand	1'320.50				1'243.00	
4200.01	Feuerwehrrersatzabgabe		342'201.40		325'000.00		347'918.80
4260.01	Rückerstattungen		2'922.90				
4470.01	Mieterträge		65'355.90		57'000.00		54'977.50
4510.01	Entnahme aus Spezialfinanzierung				27'027.85		
<b>1506</b>	<b>Regionale Feuerwehrorganisation</b>	<b>317'064.95</b>	<b>317'064.95</b>	<b>409'638.00</b>	<b>409'638.00</b>	<b>311'312.50</b>	<b>311'312.50</b>
3000.01	Löhne, Tag- und Sitzungsgelder	48'900.00		48'300.00		48'900.00	
3000.14	Löhne, Tag- und Sitzungsgelder Feuerwehrkommission	2'530.00		1'780.00		2'540.00	
3010.23	Sold und Pikettdienst Feuerwehr	84'103.75		111'400.00		89'934.80	
3050.01	AG-Beiträge AHV, IV, EO, ALV	3'356.45		3'444.00		3'433.25	
3054.01	AG-Beiträge Familienausgleichskasse	779.10		738.00		796.50	
3090.01	Aus- und Weiterbildung des Personals	33'849.50		42'000.00		18'950.20	
3100.01	Büromaterial	75.00		1'010.00		631.00	
3101.01	Verbrauchsmaterial	7'528.05		6'600.00		1'817.15	
3101.02	Treibstoffe	2'391.05		5'000.00		2'258.30	
3111.01	Anschaffung Apparate und Werkzeuge	22'622.60		26'200.00		23'147.80	
3112.01	Anschaffungen Kleider	4'359.40		9'000.00		4'780.00	
3130.01	Dienstleistungen Dritter	1'600.00		700.00			
3130.02	Porti			100.00			
3130.03	Telefon	828.00		942.00		830.90	
3130.04	Mitgliedschaftsbeiträge	2'448.80		2'600.00		2'442.40	
3132.17	Aerztliche Untersuchungen	2'064.05		3'600.00		1'545.80	
3134.01	Sachversicherungsprämien	9'962.65		9'050.00		8'047.50	
3137.01	Verkehrssteuern	3'339.95		5'080.00		2'690.65	
3151.02	Unterhalt Ausrüstung	28'964.40		52'224.00		30'024.35	
3170.01	Reisekosten und Spesen	1'191.80		2'500.00		3'711.80	
3170.21	Verpflegung Feuerwehr	5'193.80		10'400.00		5'669.50	
3300.01	Planmässige Abschreibungen					8'184.00	
3300.60	Planm. Abschr. Mobilien VV	25'468.00		39'470.00		25'468.00	
3409.01	Verrechnete Zinsen SF			2'000.00			
3612.02	Verrechnete Abschreibungen SF	25'508.60		25'500.00		25'508.60	

## Erfolgsrechnung nach Funktionen detailliert

		Rechnung 2025		Budget 2025		Rechnung 2024	
		Aufwand	Ertrag	Aufwand	Ertrag	Aufwand	Ertrag
4250.01	Verkaufserlöse		2'973.85		6'800.00		9'575.20
4631.02	Beiträge GVB		71'090.00		64'500.00		71'767.00
4632.01	Gemeindebeiträge		243'001.10		338'338.00		229'970.30
<b>16</b>	<b>Verteidigung</b>	<b>270'817.75</b>	<b>166'083.50</b>	<b>338'483.35</b>	<b>196'175.00</b>	<b>304'545.70</b>	<b>180'602.70</b>
	Nettoaufwand		104'734.25		142'308.35		123'943.00
<b>161</b>	<b>Militärische Verteidigung</b>	<b>18'580.10</b>		<b>14'041.90</b>		<b>15'738.35</b>	
	Nettoaufwand		18'580.10		14'041.90		15'738.35
<b>1610</b>	<b>Militärische Verteidigung</b>	<b>18'580.10</b>		<b>14'041.90</b>		<b>15'738.35</b>	
3130.40	Unterhalt Plakatanschlagstellen			100.00			
3134.01	Sachversicherungsprämien	756.75		841.90		841.90	
3144.10	Unterhalt Schiessanlagen	4'411.55		8'100.00		1'725.15	
3300.01	Planmässige Abschreibungen			5'000.00			
3300.90	Planm. Abschr. Übrige Sachanlagen VV	13'172.00				13'171.30	
3910.01	Verrechneter Aufwand	239.80					
<b>162</b>	<b>Zivile Verteidigung</b>	<b>252'237.65</b>	<b>166'083.50</b>	<b>324'441.45</b>	<b>196'175.00</b>	<b>288'807.35</b>	<b>180'602.70</b>
	Nettoaufwand		86'154.15		128'266.45		108'204.65
<b>1620</b>	<b>Zivilschutz</b>	<b>85'311.95</b>	<b>6'919.10</b>	<b>101'243.45</b>	<b>8'711.00</b>	<b>109'609.05</b>	<b>8'719.10</b>
3090.01	Aus- und Weiterbildung des Personals	302.25		988.00		20'138.65	
3100.01	Büromaterial			200.00			
3101.01	Verbrauchsmaterial			400.00		153.75	
3110.01	Anschaffung Büromöbel und Geräte			300.00		1'314.00	
3134.01	Sachversicherungsprämien	2'569.20		2'754.45		2'754.45	
3137.01	Verkehrssteuern	146.30		150.00		135.00	
3137.02	Polyalert / Sirenen	235.45		230.00		200.05	
3144.01	Unterhalt Gebäude und Anlagen	1'269.05		6'000.00		5'187.55	
3160.01	Miete	755.15		850.00			
3631.01	Kantonsbeiträge			1'000.00			
3632.01	Beiträge an Gemeinden und Gemeindeverbände	80'034.55		88'371.00		79'725.60	
4240.12	Mieterträge ZS-Räumlichkeiten		1'209.00		1'200.00		1'209.00
4470.01	Mieterträge		160.10		161.00		160.10
4631.01	Kantonsbeiträge		5'550.00		7'350.00		7'350.00
<b>1626</b>	<b>Regionale Zivilschutzorganisation</b>	<b>133'990.45</b>	<b>133'990.45</b>	<b>155'989.00</b>	<b>155'989.00</b>	<b>147'599.40</b>	<b>147'599.40</b>
3000.15	Sitzungsgelder Kdo			1'280.00			
3000.16	Entschädigung Kdo	2'500.00		3'000.00		2'500.00	

## Erfolgsrechnung nach Funktionen detailliert

		Rechnung 2025		Budget 2025		Rechnung 2024	
		Aufwand	Ertrag	Aufwand	Ertrag	Aufwand	Ertrag
3050.01	AG-Beiträge AHV, IV, EO, ALV	96.95		210.00		96.95	
3054.01	AG-Beiträge Familienausgleichskasse	22.50		45.00		22.50	
3090.01	Aus- und Weiterbildung des Personals	26'418.20		27'300.00		15'442.00	
3100.01	Büromaterial			100.00		55.65	
3101.01	Verbrauchsmaterial	391.45		1'200.00		1'851.85	
3110.01	Anschaffung Büromöbel und Geräte	76.75		1'000.00		1'300.00	
3111.01	Anschaffung Apparate und Werkzeuge			12'200.00		21'723.90	
3130.03	Telefon	2'972.10		3'154.00		2'953.10	
3130.04	Mitgliedschaftsbeiträge	461.35		500.00		461.35	
3151.02	Unterhalt Ausrüstung	881.15		3'100.00		1'022.10	
3158.01	Unterhalt Software	170.00		2'500.00		170.00	
3170.22	Spesen Leitung			400.00			
3910.01	Verrechneter Aufwand	100'000.00		100'000.00		100'000.00	
4631.01	Kantonsbeiträge		1'159.70		12'200.00		17'877.00
4632.01	Gemeindebeiträge		130'908.70		143'789.00		129'722.40
4910.01	Verrechneter Aufwand		1'922.05				
<b>1627</b>	<b>Regionale Führungsstab</b>	<b>32'935.25</b>	<b>25'173.95</b>	<b>67'209.00</b>	<b>31'475.00</b>	<b>31'598.90</b>	<b>24'284.20</b>
3000.01	Löhne, Tag- und Sitzungsgelder	10'792.45		12'905.00		9'430.50	
3000.17	Funktionsentschädigung RFO	5'400.00		7'200.00		6'000.00	
3050.01	AG-Beiträge AHV, IV, EO, ALV	386.60		1'702.00		360.05	
3054.01	AG-Beiträge Familienausgleichskasse	89.90		408.00		83.65	
3100.01	Büromaterial	13.60		300.00			
3110.01	Anschaffung Büromöbel und Geräte	861.90		1'200.00		800.00	
3112.01	Anschaffungen Kleider			150.00			
3632.01	Beiträge an Gemeinden und Gemeindeverbände	15'390.80		19'344.00		14'924.70	
3635.01	Beiträge an private Unternehmungen			24'000.00			
4632.01	Gemeindebeiträge		25'173.95		31'475.00		24'284.20
<b>2</b>	<b>Bildung</b>	<b>13'622'387.88</b>	<b>3'907'314.20</b>	<b>12'760'960.95</b>	<b>3'414'534.00</b>	<b>13'021'394.28</b>	<b>3'632'832.60</b>
	Nettoaufwand		9'715'073.68		9'346'426.95		9'388'561.68
<b>21</b>	<b>Obligatorische Schule</b>	<b>13'173'595.61</b>	<b>3'907'314.20</b>	<b>12'322'140.95</b>	<b>3'414'534.00</b>	<b>12'571'486.21</b>	<b>3'632'832.60</b>
	Nettoaufwand		9'266'281.41		8'907'606.95		8'938'653.61
<b>211</b>	<b>Eingangsstufe</b>	<b>771'543.80</b>		<b>788'666.00</b>		<b>767'520.25</b>	<b>21'907.00</b>
	Nettoaufwand		771'543.80		788'666.00		745'613.25
<b>2110</b>	<b>Kindergarten</b>	<b>399'613.05</b>		<b>446'457.00</b>		<b>390'124.00</b>	<b>21'907.00</b>
3104.01	Schulmaterial und Lehrmittel	24'070.50		23'830.00		23'553.75	

## Erfolgsrechnung nach Funktionen detailliert

		Rechnung 2025		Budget 2025		Rechnung 2024	
		Aufwand	Ertrag	Aufwand	Ertrag	Aufwand	Ertrag
3104.02	Werken textil und nichttextil	121.55					
3110.01	Anschaffung Büromöbel und Geräte	3'612.70		4'100.00		4'969.15	
3171.01	Beiträge Lehrausflüge, Veranstaltungen	1'705.25		2'500.00		2'487.10	
3611.02	Lastenverteilung Lehrer/innenbesoldungen	361'525.50		394'727.00		359'114.00	
3612.03	Entschädigung an Gemeinden und Gemeindeverbände	8'577.55		21'300.00			
4612.11	Schulgelder von anderen Gemeinden						21'907.00
<b>2111</b>	<b>Basisstufe</b>	<b>371'930.75</b>		<b>342'209.00</b>		<b>377'396.25</b>	
3611.02	Lastenverteilung Lehrer/innenbesoldungen	371'930.75		342'209.00		377'396.25	
<b>212</b>	<b>Primarstufe</b>	<b>2'947'425.28</b>	<b>91'737.40</b>	<b>2'692'347.50</b>	<b>60'000.00</b>	<b>2'800'379.19</b>	<b>54'019.95</b>
	Nettoaufwand		2'855'687.88		2'632'347.50		2'746'359.24
<b>2120</b>	<b>Primarstufe</b>	<b>2'947'425.28</b>	<b>91'737.40</b>	<b>2'692'347.50</b>	<b>60'000.00</b>	<b>2'800'379.19</b>	<b>54'019.95</b>
3010.01	Löhne Verwaltungs- und Betriebspersonal			7'200.00			
3020.01	Löhne gemeindeeigener Unterricht	8'250.85		8'000.00		8'608.50	
3050.01	AG-Beiträge AHV, IV, EO, ALV	422.00		504.00		537.90	
3053.01	AG-Beiträge Unfallversicherungen	26.65		22.00		24.15	
3054.01	AG-Beiträge Familienausgleichskasse	98.00		108.00		124.80	
3055.01	AG-Beiträge an Krankentaggeldversicherungen	23.25				18.00	
3100.01	Büromaterial	9'754.35		10'200.00		8'733.40	
3102.02	Kopieren	45'311.20		45'000.00		43'695.95	
3103.02	Bibliotheksbücher Lehrerschaft	2'432.60		3'000.00		3'327.35	
3103.03	Bibliotheksbücher SchülerInnen	10'347.30		10'012.00		9'839.10	
3104.01	Schulmaterial und Lehrmittel	142'199.95		121'470.00		142'933.75	
3104.02	Werken textil und nichttextil	45'823.90		50'072.00		48'233.65	
3110.01	Anschaffung Büromöbel und Geräte	36'797.75		40'400.00		34'150.30	
3130.01	Dienstleistungen Dritter	200.00		400.00		450.00	
3130.02	Porti	1'839.60		2'000.00		1'468.65	
3130.03	Telefon	11'662.50		12'000.00		11'972.05	
3150.01	Unterhalt Mobiliar und Geräte	20'433.35		30'000.00		23'253.57	
3153.01	Unterhalt Hardware	17'056.05		22'500.00		28'585.95	
3158.01	Unterhalt Software	63'954.30		57'000.00		50'005.65	
3170.01	Reisekosten und Spesen	33'257.20		35'380.00		29'275.95	
3171.01	Beiträge Lehrausflüge, Veranstaltungen	15'414.40		12'860.00		11'046.50	
3171.02	Beiträge Lager, Projektwochen	54'969.75		60'000.00		42'018.15	
3171.03	Prävention	41'059.30		30'680.00		23'533.00	
3300.01	Planmässige Abschreibungen	133'819.95		135'858.50		143'445.80	
3611.02	Lastenverteilung Lehrer/innenbesoldungen	2'061'238.25		1'866'681.00		1'975'974.75	
3612.03	Entschädigung an Gemeinden und Gemeindeverbände	87'743.05		40'000.00		90'146.65	

## Erfolgsrechnung nach Funktionen detailliert

		Rechnung 2025		Budget 2025		Rechnung 2024	
		Aufwand	Ertrag	Aufwand	Ertrag	Aufwand	Ertrag
3632.04	Beitrag an Primarschulverband Matzwil	102'755.28		90'000.00		68'438.17	
3637.01	Beiträge an Eltern	534.50		1'000.00		537.50	
4612.11	Schulgelder von anderen Gemeinden		91'737.40		60'000.00		54'019.95
<b>213</b>	<b>Oberstufe</b>	<b>2'646'276.97</b>	<b>754'306.95</b>	<b>2'535'129.50</b>	<b>750'000.00</b>	<b>2'482'307.36</b>	<b>640'721.35</b>
	Nettoaufwand		1'891'970.02		1'785'129.50		1'841'586.01
<b>2130</b>	<b>Sekundarstufe I</b>	<b>2'646'276.97</b>	<b>754'306.95</b>	<b>2'535'129.50</b>	<b>750'000.00</b>	<b>2'482'307.36</b>	<b>640'721.35</b>
3020.01	Löhne gemeindeeigener Unterricht	15'272.25		20'000.00		12'766.60	
3050.01	AG-Beiträge AHV, IV, EO, ALV	757.65		1'260.00		691.85	
3053.01	AG-Beiträge Unfallversicherungen	24.05		36.00		21.60	
3054.01	AG-Beiträge Familienausgleichskasse	175.85		270.00		160.60	
3100.01	Büromaterial	2'200.85		4'000.00		3'984.30	
3102.02	Kopieren	29'567.55		24'000.00		26'891.40	
3103.02	Bibliotheksbücher Lehrerschaft	1'726.00		2'400.00		1'734.90	
3103.03	Bibliotheksbücher SchülerInnen	7'591.55		8'000.00		5'453.80	
3104.01	Schulmaterial und Lehrmittel	118'924.65		130'000.00		113'547.30	
3104.02	Werken textil und nichttextil	25'091.00		32'000.00		25'800.85	
3105.01	Lebensmittel	28'450.40		35'000.00		33'756.35	
3110.01	Anschaffung Büromöbel und Geräte	35'182.50		33'150.00		27'180.30	
3130.02	Porti	667.65		1'200.00		742.50	
3130.03	Telefon	14'499.60		8'000.00		5'343.95	
3150.01	Unterhalt Mobiliar und Geräte	9'358.00		20'000.00		15'901.30	
3153.01	Unterhalt Hardware	3'295.00		4'000.00		3'445.65	
3158.01	Unterhalt Software	12'308.00		13'000.00		13'576.30	
3162.01	Leasingraten	251.85		15'000.00		3'975.50	
3170.01	Reisekosten und Spesen	15'639.10		25'000.00		16'250.75	
3171.01	Beiträge Lehrausflüge, Veranstaltungen	28'377.00		27'540.00		20'242.40	
3171.02	Beiträge Lager, Projektwochen	124'225.50		94'650.00		96'156.15	
3171.03	Prävention	4'570.35		12'000.00		5'882.50	
3300.60	Planm. Abschr. Mobilien VV	76'050.30		77'561.50		68'374.65	
3611.02	Lastenverteilung Lehrer/innenbesoldungen	1'435'961.25		1'358'782.00		1'376'288.25	
3612.03	Entschädigung an Gemeinden und Gemeindeverbände	403'100.60		235'200.00		328'473.80	
3632.03	Beitrag an Oberstufenverband Uettligen	250'383.47		350'000.00		272'346.31	
3635.01	Beiträge an private Unternehmungen			80.00			
3637.01	Beiträge an Eltern	2'625.00		3'000.00		3'317.50	
4612.11	Schulgelder von anderen Gemeinden		754'306.95		750'000.00		640'721.35
<b>214</b>	<b>Musikschulen</b>	<b>470'624.65</b>		<b>476'000.00</b>		<b>430'236.02</b>	
	Nettoaufwand		470'624.65		476'000.00		430'236.02

## Erfolgsrechnung nach Funktionen detailliert

		Rechnung 2025		Budget 2025		Rechnung 2024	
		Aufwand	Ertrag	Aufwand	Ertrag	Aufwand	Ertrag
<b>2140</b>	<b>Musikschule</b>	<b>470'624.65</b>		<b>476'000.00</b>		<b>430'236.02</b>	
3636.03	Beiträge an andere Musikschulen	15'745.60		18'000.00		17'017.90	
3636.04	Beitrag an Musikschule Wohlen	445'559.85		440'000.00		401'185.62	
3637.10	Sozialrabatt Musikschule	9'319.20		18'000.00		12'032.50	
<b>217</b>	<b>Schulliegenschaften</b>	<b>3'194'044.64</b>	<b>684'443.05</b>	<b>3'181'956.75</b>	<b>693'134.00</b>	<b>3'177'342.34</b>	<b>678'393.90</b>
	Nettoaufwand		2'509'601.59		2'488'822.75		2'498'948.44
<b>2170</b>	<b>Schulliegenschaften</b>	<b>3'194'044.64</b>	<b>684'443.05</b>	<b>3'181'956.75</b>	<b>693'134.00</b>	<b>3'177'342.34</b>	<b>678'393.90</b>
3010.11	Löhne Abwertschaft	616'317.50		613'215.00		618'496.55	
3010.12	Löhne Reinigungspersonal	409'110.90		383'733.00		394'839.95	
3010.30	Treueprämien	12'305.00		12'636.00			
3010.99	Rückerstattungen UVG, EO, ME, KTG	-8'923.75		-5'700.00		-31'349.90	
3050.01	AG-Beiträge AHV, IV, EO, ALV	64'518.25		70'660.00		61'843.95	
3052.01	AG-Beiträge Pensionskassen	68'410.45		76'176.00		65'965.40	
3053.01	AG-Beiträge Unfallversicherungen	6'181.19		6'979.00		6'245.01	
3054.01	AG-Beiträge Familienausgleichskasse	14'975.00		15'108.00		14'360.20	
3055.01	AG-Beiträge an Krankentaggeldversicherungen	4'306.95		5'519.00		4'277.45	
3090.01	Aus- und Weiterbildung des Personals	870.00		5'000.00		3'053.25	
3100.01	Büromaterial	512.35		500.00		139.65	
3101.01	Verbrauchsmaterial	56'064.20		70'000.00		62'321.24	
3101.03	Reinigungsmaterial	18'757.70		23'000.00		21'484.39	
3101.18	Sanitäts- und Arzneimittel	335.40		2'500.00		4'605.35	
3110.01	Anschaffung Büromöbel und Geräte	40'267.25		40'000.00		64'860.20	
3120.01	Energiebezug	168'165.60		185'000.00		179'460.55	
3120.02	Wasser, Abwasser	67'455.40		76'000.00		70'285.85	
3120.03	Heizmaterial	375'096.50		280'000.00		312'558.30	
3130.05	Fernsehen, Kehrlicht	16'458.55		17'000.00		15'326.35	
3130.07	Serviceverträge	88'987.00		80'000.00		57'044.10	
3132.01	Honorare externe Berater, Gutachter und Fachexperten	436.20		3'000.00		84.00	
3134.01	Sachversicherungsprämien	57'511.70		57'954.00		58'115.75	
3137.01	Verkehrssteuern	90.00		121.30		121.30	
3140.02	Umgebungspflege	132'668.00		137'000.00		130'446.01	
3144.01	Unterhalt Gebäude und Anlagen	458'918.75		489'000.00		560'021.19	
3151.01	Unterhalt Apparate, Maschinen, Geräte, Fahrzeuge, Werkzeuge	12'075.05		15'000.00		17'166.70	
3160.01	Miete	4'733.75		4'200.00		4'910.40	
3170.01	Reisekosten und Spesen	3'174.00		4'000.00		2'080.25	
3300.01	Planmässige Abschreibungen	23'567.00		23'566.70		27'743.00	

## Erfolgsrechnung nach Funktionen detailliert

		Rechnung 2025		Budget 2025		Rechnung 2024	
		Aufwand	Ertrag	Aufwand	Ertrag	Aufwand	Ertrag
3300.30	Planmässige Abschreibungen übrige Tiefbauten VV	12'781.00		14'209.10		12'781.45	
3300.40	Planm. Abschr. Hochbauten VV	457'801.75		470'288.65		425'356.45	
3300.60	Planm. Abschr. Mobilien VV	2'800.00		2'800.00		2'800.00	
3300.90	Planm. Abschr. Übrige Sachanlagen VV	2'991.00		2'991.00		2'992.00	
3910.01	Verrechneter Aufwand	4'325.00		500.00		6'906.00	
4240.13	Benützungsgebühren Schulanlagen		44'006.25		40'000.00		39'056.60
4260.01	Rückerstattungen		33'034.45		2'000.00		356.70
4470.01	Mieterträge		300'404.00		276'814.00		294'761.85
4612.10	Gemeindebeiträge		306'998.35		374'320.00		344'218.75
<b>218</b>	<b>Tagesbetreuung</b>	<b>2'461'000.85</b>	<b>2'036'591.10</b>	<b>1'995'913.20</b>	<b>1'577'000.00</b>	<b>2'270'511.18</b>	<b>1'946'654.05</b>
	Nettoaufwand		424'409.75		418'913.20		323'857.13
<b>2180</b>	<b>Tagesbetreuung</b>	<b>2'461'000.85</b>	<b>2'036'591.10</b>	<b>1'995'913.20</b>	<b>1'577'000.00</b>	<b>2'270'511.18</b>	<b>1'946'654.05</b>
3010.01	Löhne Verwaltungs- und Betriebspersonal	964'274.35		650'765.00		824'949.40	
3010.30	Treueprämien	1'869.40		1'750.00		810.20	
3010.99	Rückerstattungen UVG, EO, ME, KTG			-2'248.00			
3050.01	AG-Beiträge AHV, IV, EO, ALV	59'425.85		45'676.00		49'694.80	
3052.01	AG-Beiträge Pensionskassen	39'817.45		30'000.00		21'208.25	
3053.01	AG-Beiträge Unfallversicherungen	6'151.20		4'555.00		5'600.98	
3054.01	AG-Beiträge Familienausgleichskasse	13'870.70		9'761.00		11'603.85	
3055.01	AG-Beiträge an Krankentaggeldversicherungen	78.45		500.00		39.65	
3090.01	Aus- und Weiterbildung des Personals	6'589.00		6'400.00		6'678.50	
3100.01	Büromaterial	1'372.00		1'000.00		945.25	
3104.01	Schulmaterial und Lehrmittel	10'206.05		12'000.00		9'990.50	
3105.01	Lebensmittel	443'320.55		371'000.00		413'807.65	
3110.01	Anschaffung Büromöbel und Geräte	7'108.15		10'000.00		10'377.00	
3130.02	Porti	617.90		400.00		592.20	
3130.03	Telefon	1'209.65		600.00		1'160.75	
3130.62	Aufwand OaSee Ferienbetreuung	7'549.95		52'000.00		6'955.15	
3160.01	Miete	2'940.00		3'100.00		3'152.00	
3171.01	Beiträge Lehrausflüge, Veranstaltungen					240.80	
3171.04	Beiträge an Ausflüge + Veranstaltungen	3'414.10		3'000.00		2'977.70	
3300.60	Planm. Abschr. Mobilien VV	13'731.10					
3611.03	Lehrer/innenbesoldungen Tagesschule	877'455.00		795'654.20		899'726.55	
4230.01	Elternbeiträge Betreuung Tagesschule		725'286.35		490'000.00		817'055.90
4240.15	Ertrag OaSee Ferienbetreuung		42'955.00		33'800.00		20'605.00
4260.01	Rückerstattungen		67'769.05				176'363.75
4260.13	Elternbeiträge Verpflegung		302'979.75		360'000.00		106'442.40
4631.01	Kantonsbeiträge		897'600.95		693'200.00		826'187.00

## Erfolgsrechnung nach Funktionen detailliert

		Rechnung 2025		Budget 2025		Rechnung 2024	
		Aufwand	Ertrag	Aufwand	Ertrag	Aufwand	Ertrag
<b>219</b>	<b>Obligatorische Schule</b>	<b>682'679.42</b>	<b>340'235.70</b>	<b>652'128.00</b>	<b>334'400.00</b>	<b>643'189.87</b>	<b>291'136.35</b>
	Nettoaufwand		342'443.72		317'728.00		352'053.52
<b>2190</b>	<b>Schulleitung und Schulverwaltung</b>	<b>103'727.00</b>		<b>90'170.00</b>		<b>102'912.00</b>	
3090.01	Aus- und Weiterbildung des Personals	7'087.45		10'000.00		10'178.30	
3130.41	Transporte Schulkoordination	1'620.10					
3132.12	IQES online Qualitätsmanagement	1'621.50		2'700.00		1'621.50	
3300.01	Planmässige Abschreibungen	7'969.00		7'970.00		7'970.00	
3611.01	Entschädigungen an Kanton	83'629.95		69'000.00		80'699.70	
3910.01	Verrechneter Aufwand	1'799.00		500.00		2'442.50	
<b>2195</b>	<b>Schülertransporte</b>	<b>129'054.50</b>	<b>65'930.70</b>	<b>105'000.00</b>	<b>45'000.00</b>	<b>123'264.25</b>	<b>53'094.25</b>
3130.41	Transporte Schulkoordination	129'054.50		105'000.00		123'264.25	
4230.01	Elternbeiträge Betreuung Tagesschule		255.80				
4230.02	Elternbeiträge Schülertransporte		10'224.15		10'000.00		8'437.50
4631.01	Kantonsbeiträge		55'450.75		35'000.00		44'656.75
<b>2196</b>	<b>Elternmitarbeit</b>	<b>2'080.15</b>		<b>7'500.00</b>		<b>1'842.60</b>	
3132.18	Aktivitäten Elternrat	2'080.15		7'500.00		1'842.60	
<b>2197</b>	<b>Schulsozialdienst</b>	<b>447'817.77</b>	<b>274'305.00</b>	<b>449'458.00</b>	<b>289'400.00</b>	<b>415'171.02</b>	<b>238'042.10</b>
3010.01	Löhne Verwaltungs- und Betriebspersonal	360'292.85		356'700.00		333'862.40	
3010.99	Rückerstattungen UVG, EO, ME, KTG			-2'873.00			
3050.01	AG-Beiträge AHV, IV, EO, ALV	23'088.85		24'969.00		21'391.10	
3052.01	AG-Beiträge Pensionskassen	26'605.80		28'854.00		26'517.45	
3053.01	AG-Beiträge Unfallversicherungen	2'469.92		2'497.00		2'323.52	
3054.01	AG-Beiträge Familienausgleichskasse	5'358.70		5'351.00		4'963.85	
3055.01	AG-Beiträge an Krankentaggeldversicherungen	2'366.65		3'210.00		2'211.45	
3090.02	Fort- und Weiterbildung	12'287.50		16'750.00		9'916.00	
3103.01	Fachliteratur	1'717.40		1'000.00		1'726.55	
3110.01	Anschaffung Büromöbel und Geräte	575.60		500.00		16.35	
3113.01	Anschaffung Hardware			1'000.00			
3130.03	Telefon	3'895.15		3'500.00		3'711.75	
3150.01	Unterhalt Mobiliar und Geräte			500.00			
3158.01	Unterhalt Software	3'317.55		3'000.00		3'032.20	
3170.01	Reisekosten und Spesen	5'291.80		4'000.00		4'948.40	
3636.02	Regionale Beiträge an priv. Organisationen ohne Erwerbszweck	550.00		500.00		550.00	
4612.10	Gemeindebeiträge		240'918.00		252'400.00		208'181.10

## Erfolgsrechnung nach Funktionen detailliert

		Rechnung 2025		Budget 2025		Rechnung 2024	
		Aufwand	Ertrag	Aufwand	Ertrag	Aufwand	Ertrag
4631.01	Kantonsbeiträge		33'387.00		37'000.00		29'861.00
<b>29</b>	<b>Übriges Bildungswesen</b>	<b>448'792.27</b>		<b>438'820.00</b>		<b>449'908.07</b>	
	Nettoaufwand		448'792.27		438'820.00		449'908.07
<b>291</b>	<b>Verwaltung</b>	<b>439'464.27</b>		<b>429'420.00</b>		<b>440'573.07</b>	
	Nettoaufwand		439'464.27		429'420.00		440'573.07
<b>2910</b>	<b>Verwaltung</b>	<b>439'464.27</b>		<b>429'420.00</b>		<b>440'573.07</b>	
3010.01	Löhne Verwaltungs- und Betriebspersonal	367'511.95		354'885.00		369'739.45	
3010.30	Treueprämien	2'229.70					
3050.01	AG-Beiträge AHV, IV, EO, ALV	22'624.00		25'037.00		21'489.25	
3052.01	AG-Beiträge Pensionskassen	35'778.00		38'177.00		38'113.20	
3053.01	AG-Beiträge Unfallversicherungen	2'500.47		2'484.00		2'552.32	
3054.01	AG-Beiträge Familienausgleichskasse	5'321.25		5'323.00		5'139.75	
3055.01	AG-Beiträge an Krankentaggeldversicherungen	2'999.65		3'194.00		3'123.60	
3103.01	Fachliteratur	199.25		120.00		115.50	
3635.01	Beiträge an private Unternehmungen	300.00		200.00		300.00	
<b>299</b>	<b>Bildung</b>	<b>9'328.00</b>		<b>9'400.00</b>		<b>9'335.00</b>	
	Nettoaufwand		9'328.00		9'400.00		9'335.00
<b>2991</b>	<b>Erwachsenenbildung</b>	<b>9'328.00</b>		<b>9'400.00</b>		<b>9'335.00</b>	
3636.07	Beitrag an Volkshochschulen	9'328.00		9'400.00		9'335.00	
<b>3</b>	<b>Kultur, Sport und Freizeit, Kirche</b>	<b>1'301'102.79</b>	<b>41'251.55</b>	<b>1'194'266.20</b>	<b>38'380.00</b>	<b>1'229'260.01</b>	<b>112'969.60</b>
	Nettoaufwand		1'259'851.24		1'155'886.20		1'116'290.41
<b>32</b>	<b>Kultur, übrige</b>	<b>750'350.87</b>		<b>749'334.20</b>		<b>710'256.48</b>	
	Nettoaufwand		750'350.87		749'334.20		710'256.48
<b>321</b>	<b>Bibliotheken</b>	<b>289'957.88</b>		<b>277'821.15</b>		<b>278'432.28</b>	
	Nettoaufwand		289'957.88		277'821.15		278'432.28
<b>3210</b>	<b>Bibliotheken</b>	<b>289'957.88</b>		<b>277'821.15</b>		<b>278'432.28</b>	
3010.14	Löhne Reinigungspersonal	5'395.15		4'097.00		5'195.45	
3050.01	AG-Beiträge AHV, IV, EO, ALV	349.00		287.00		335.95	
3053.01	AG-Beiträge Unfallversicherungen	23.08		8.00		40.18	
3054.01	AG-Beiträge Familienausgleichskasse	80.85		61.00		77.90	
3055.01	AG-Beiträge an Krankentaggeldversicherungen					6.40	

## Erfolgsrechnung nach Funktionen detailliert

		Rechnung 2025		Budget 2025		Rechnung 2024	
		Aufwand	Ertrag	Aufwand	Ertrag	Aufwand	Ertrag
3101.03	Reinigungsmaterial			700.00			
3120.01	Energiebezug	2'435.80		2'500.00		3'309.30	
3134.01	Sachversicherungsprämien	211.85		220.05		220.05	
3144.01	Unterhalt Gebäude und Anlagen	480.85					
3160.01	Miete	56'632.65		57'000.00		56'898.40	
3300.40	Planm. Abschr. Hochbauten VV	1'355.00		1'354.45		1'355.00	
3634.02	Betriebsbeitrag Kornhausbibliotheken	217'000.00		205'000.00		205'000.00	
3940.01	Verrechnete Zinsen			600.00			
3950.01	Verrechnete Abschreibungen	5'993.65		5'993.65		5'993.65	
<b>322</b>	<b>Konzert und Theater</b>	<b>131'392.71</b>		<b>140'900.00</b>		<b>106'246.03</b>	
	Nettoaufwand		131'392.71		140'900.00		106'246.03
<b>3220</b>	<b>Konzert und Theater</b>	<b>131'392.71</b>		<b>140'900.00</b>		<b>106'246.03</b>	
3636.08	Beitrag kirchliches Zentrum Kipferhaus	122'992.71		132'500.00		97'846.03	
3636.11	Beiträge örtliche Musikgesellschaften	8'400.00		8'400.00		8'400.00	
<b>329</b>	<b>Kultur</b>	<b>329'000.28</b>		<b>330'613.05</b>		<b>325'578.17</b>	
	Nettoaufwand		329'000.28		330'613.05		325'578.17
<b>3290</b>	<b>Übrige Kultur</b>	<b>95'592.38</b>		<b>95'613.05</b>		<b>92'976.07</b>	
3010.15	Löhne Kultursekretariat	70'210.00		67'923.00		66'512.50	
3050.01	AG-Beiträge AHV, IV, EO, ALV	4'435.00		4'755.00		4'201.45	
3052.01	AG-Beiträge Pensionskassen	5'469.60		5'450.00		5'109.60	
3053.01	AG-Beiträge Unfallversicherungen	472.23		475.00		457.47	
3054.01	AG-Beiträge Familienausgleichskasse	1'029.00		1'019.00		975.00	
3055.01	AG-Beiträge an Krankentaggeldversicherungen	589.50		611.00		558.55	
3100.01	Büromaterial			200.00			
3134.01	Sachversicherungsprämien	173.35		180.05		180.05	
3636.12	Kulturförderung in der Gemeinde	13'213.70		15'000.00		14'981.45	
<b>3291</b>	<b>Kulturverträge Regionalkonferenz</b>	<b>233'407.90</b>		<b>235'000.00</b>		<b>232'602.10</b>	
3636.09	Beitrag regionale Kulturinstitute	233'407.90		235'000.00		232'602.10	
<b>33</b>	<b>Medien</b>	<b>189'919.40</b>		<b>129'985.00</b>		<b>108'443.30</b>	
	Nettoaufwand		189'919.40		129'985.00		108'443.30
<b>332</b>	<b>Massenmedien</b>	<b>189'919.40</b>		<b>129'985.00</b>		<b>108'443.30</b>	
	Nettoaufwand		189'919.40		129'985.00		108'443.30

## Erfolgsrechnung nach Funktionen detailliert

		Rechnung 2025		Budget 2025		Rechnung 2024	
		Aufwand	Ertrag	Aufwand	Ertrag	Aufwand	Ertrag
<b>3320</b>	<b>Massenmedien</b>	<b>189'919.40</b>		<b>129'985.00</b>		<b>108'443.30</b>	
3010.16	Löhne Mitarbeit Gemeindeblatt	5'000.00		6'150.00		5'650.00	
3050.01	AG-Beiträge AHV, IV, EO, ALV	323.05		431.00		290.75	
3053.01	AG-Beiträge Unfallversicherungen	7.60		12.00		8.60	
3054.01	AG-Beiträge Familienausgleichskasse	75.00		92.00		67.50	
3102.03	Gemeindeblatt	94'124.75		82'500.00		71'136.20	
3102.11	Inseratkosten Anzeigerverband	72'093.75		25'000.00		18'740.00	
3133.01	Kommunikationsgebühren	18'295.25		15'800.00		12'550.25	
<b>34</b>	<b>Sport und Freizeit</b>	<b>360'832.52</b>	<b>41'251.55</b>	<b>314'947.00</b>	<b>38'380.00</b>	<b>410'560.23</b>	<b>112'969.60</b>
	Nettoaufwand		319'580.97		276'567.00		297'590.63
<b>341</b>	<b>Sport</b>	<b>25'010.00</b>		<b>31'000.00</b>		<b>31'426.00</b>	
	Nettoaufwand		25'010.00		31'000.00		31'426.00
<b>3410</b>	<b>Sport</b>	<b>25'010.00</b>		<b>31'000.00</b>		<b>31'426.00</b>	
3636.14	Beiträge an Sportvereine	25'010.00		31'000.00		31'426.00	
<b>342</b>	<b>Freizeit</b>	<b>335'822.52</b>	<b>41'251.55</b>	<b>283'947.00</b>	<b>38'380.00</b>	<b>379'134.23</b>	<b>112'969.60</b>
	Nettoaufwand		294'570.97		245'567.00		266'164.63
<b>3420</b>	<b>Freizeit</b>	<b>80'537.95</b>		<b>76'808.20</b>		<b>151'808.40</b>	<b>71'062.60</b>
3130.04	Mitgliedschaftsbeiträge	1'009.80		1'000.00		1'020.00	
3131.01	Planungen und Projektierungen Dritter					71'062.60	
3149.01	Ausbau und Unterhalt Wanderwege	23'254.45		21'000.00		23'849.70	
3160.02	Miete Ludothek	20'221.70		20'000.00		20'316.95	
3300.10	Planm. Abschr. Strassen/Verkehrswege VV	8'639.00		8'639.50		8'639.00	
3300.40	Planm. Abschr. Hochbauten VV	2'572.00		993.00		2'571.70	
3636.13	Beitrag Berner Wanderwege	1'849.00		1'850.00		1'848.00	
3636.15	Beitrag Fäger / Zauberlaterne	6'814.00		6'500.00		6'793.00	
3636.16	Beiträge an Ortsvereine	11'080.00		11'000.00		10'410.65	
3636.18	Betriebsbeitrag Spielgruppen	4'372.30		5'000.00		4'571.10	
3940.01	Verrechnete Zinsen			100.00			
3950.01	Verrechnete Abschreibungen	725.70		725.70		725.70	
4510.01	Entnahme aus Spezialfinanzierung						52'502.60
4631.01	Kantonsbeiträge						18'560.00
<b>3423</b>	<b>Kulturelles Zentrum Reberhaus</b>	<b>255'284.57</b>	<b>41'251.55</b>	<b>207'138.80</b>	<b>38'380.00</b>	<b>227'325.83</b>	<b>41'907.00</b>
3010.01	Löhne Verwaltungs- und Betriebspersonal	68'692.25		73'377.00		70'418.30	
3010.99	Rückerstattungen UVG, EO, ME, KTG	-5'490.96		-1'209.00			

## Erfolgsrechnung nach Funktionen detailliert

		Rechnung 2025		Budget 2025		Rechnung 2024	
		Aufwand	Ertrag	Aufwand	Ertrag	Aufwand	Ertrag
3050.01	AG-Beiträge AHV, IV, EO, ALV	4'029.95		5'136.00		4'431.30	
3052.01	AG-Beiträge Pensionskassen	7'726.95		9'282.00		8'737.90	
3053.01	AG-Beiträge Unfallversicherungen	431.73		494.00		497.33	
3054.01	AG-Beiträge Familienausgleichskasse	935.40		1'101.00		1'028.55	
3055.01	AG-Beiträge an Krankentaggeldversicherungen	543.10		624.00		588.00	
3090.01	Aus- und Weiterbildung des Personals			500.00			
3100.01	Büromaterial	97.95		300.00		114.50	
3101.01	Verbrauchsmaterial	3'031.70		4'000.00		4'923.35	
3101.03	Reinigungsmaterial	2'236.30		1'100.00		855.65	
3110.01	Anschaffung Büromöbel und Geräte	2'000.80		2'000.00		836.25	
3120.01	Energiebezug	25'031.00		15'000.00		8'122.45	
3120.02	Wasser, Abwasser	1'506.20		1'500.00		1'413.25	
3120.03	Heizmaterial	2'611.60		3'000.00		891.00	
3130.02	Porti			100.00			
3130.03	Telefon	2'358.00		1'000.00		3'028.85	
3130.05	Fernsehen, Kehrlicht			1'300.00		1'288.00	
3132.01	Honorare externe Berater, Gutachter und Fachexperten	54'621.75				39'763.10	
3134.01	Sachversicherungsprämien	3'707.15		3'666.60		3'666.60	
3140.02	Umgebungspflege	13'550.30		9'000.00		11'232.40	
3144.01	Unterhalt Gebäude und Anlagen	26'325.20		30'000.00		30'820.50	
3150.01	Unterhalt Mobiliar und Geräte	10'971.00		4'500.00		4'301.35	
3300.40	Planm. Abschr. Hochbauten VV	2'017.00		10'017.00		2'017.00	
3940.01	Verrechnete Zinsen			3'000.00			
3950.01	Verrechnete Abschreibungen	28'350.20		28'350.20		28'350.20	
4240.01	Benützungsgebühren und Dienstleistungen		26'684.00		26'000.00		27'760.00
4260.01	Rückerstattungen		2'062.55				
4470.01	Mieterträge		12'505.00		12'380.00		14'147.00
<b>4</b>	<b>Gesundheit</b>	<b>29'740.25</b>		<b>42'643.00</b>		<b>35'821.80</b>	
	Nettoaufwand		29'740.25		42'643.00		35'821.80
<b>43</b>	<b>Gesundheit</b>	<b>29'740.25</b>		<b>42'643.00</b>		<b>35'821.80</b>	
	Nettoaufwand		29'740.25		42'643.00		35'821.80
<b>433</b>	<b>Schulgesundheitsdienst</b>	<b>28'350.40</b>		<b>41'143.00</b>		<b>34'301.75</b>	
	Nettoaufwand		28'350.40		41'143.00		34'301.75
<b>4330</b>	<b>Schulgesundheitsdienst</b>	<b>4'840.30</b>		<b>17'382.00</b>		<b>10'742.85</b>	
3010.01	Löhne Verwaltungs- und Betriebspersonal	3'830.00		11'500.00		8'870.00	
3050.01	AG-Beiträge AHV, IV, EO, ALV	247.60		644.00		573.30	

## Erfolgsrechnung nach Funktionen detailliert

		Rechnung 2025		Budget 2025		Rechnung 2024	
		Aufwand	Ertrag	Aufwand	Ertrag	Aufwand	Ertrag
3053.01	AG-Beiträge Unfallversicherungen	2.85					
3054.01	AG-Beiträge Familienausgleichskasse	57.45		138.00		133.15	
3100.01	Büromaterial	133.20		100.00			
3132.01	Honorare externe Berater, Gutachter und Fachexperten	569.20		5'000.00		1'166.40	
<b>4331</b>	<b>Schulzahnpflege</b>	<b>23'510.10</b>		<b>23'761.00</b>		<b>23'558.90</b>	
3010.01	Löhne Verwaltungs- und Betriebspersonal			3'000.00		996.10	
3050.01	AG-Beiträge AHV, IV, EO, ALV			210.00		64.35	
3053.01	AG-Beiträge Unfallversicherungen			6.00		1.50	
3054.01	AG-Beiträge Familienausgleichskasse			45.00		14.95	
3101.01	Verbrauchsmaterial	2'259.55		1'000.00		144.80	
3637.02	Beiträge an private Haushalte	332.85		1'000.00		391.70	
3637.03	Honorare privatärztlicher Tätigkeit	20'917.70		18'500.00		21'945.50	
<b>434</b>	<b>Lebensmittelkontrolle</b>	<b>1'389.85</b>		<b>1'500.00</b>		<b>1'520.05</b>	
	Nettoaufwand		1'389.85		1'500.00		1'520.05
<b>4340</b>	<b>Lebensmittelkontrolle</b>	<b>1'389.85</b>		<b>1'500.00</b>		<b>1'520.05</b>	
3010.01	Löhne Verwaltungs- und Betriebspersonal	1'389.85		1'500.00		1'520.05	
<b>5</b>	<b>Soziale Sicherheit</b>	<b>24'219'121.58</b>	<b>16'014'614.43</b>	<b>24'973'115.80</b>	<b>16'309'508.80</b>	<b>23'621'531.90</b>	<b>15'681'587.32</b>
	Nettoaufwand		8'204'507.15		8'663'607.00		7'939'944.58
<b>53</b>	<b>Alter + Hinterlassene</b>	<b>2'320'433.15</b>	<b>70'286.95</b>	<b>2'530'998.00</b>	<b>62'700.00</b>	<b>2'424'075.85</b>	<b>59'265.05</b>
	Nettoaufwand		2'250'146.20		2'468'298.00		2'364'810.80
<b>531</b>	<b>Alters- und Hinterlassenenversicherung AHV</b>	<b>97'630.80</b>		<b>113'010.00</b>		<b>142'308.40</b>	
	Nettoaufwand		97'630.80		113'010.00		142'308.40
<b>5310</b>	<b>Alters- u. Hinterlassenenversicherung AHV</b>	<b>97'630.80</b>		<b>113'010.00</b>		<b>142'308.40</b>	
3612.03	Entschädigung an Gemeinden und Gemeindeverbände	97'630.80		113'010.00		142'308.40	
<b>532</b>	<b>Ergänzungsleistungen AHV / IV</b>	<b>2'052'228.00</b>		<b>2'260'660.00</b>		<b>2'147'629.00</b>	
	Nettoaufwand		2'052'228.00		2'260'660.00		2'147'629.00
<b>5320</b>	<b>Ergänzungsleistungen AHV / IV</b>	<b>2'052'228.00</b>		<b>2'260'660.00</b>		<b>2'147'629.00</b>	
3631.02	Lastenausgleichsbeiträge an Kanton EL	2'052'228.00		2'260'660.00		2'147'629.00	
<b>535</b>	<b>Leistungen an das Alter</b>	<b>170'574.35</b>	<b>70'286.95</b>	<b>157'328.00</b>	<b>62'700.00</b>	<b>134'138.45</b>	<b>59'265.05</b>
	Nettoaufwand		100'287.40		94'628.00		74'873.40

## Erfolgsrechnung nach Funktionen detailliert

		Rechnung 2025		Budget 2025		Rechnung 2024	
		Aufwand	Ertrag	Aufwand	Ertrag	Aufwand	Ertrag
<b>5350</b>	<b>Leistungen an das Alter</b>	<b>170'574.35</b>	<b>70'286.95</b>	<b>157'328.00</b>	<b>62'700.00</b>	<b>134'138.45</b>	<b>59'265.05</b>
3000.01	Löhne, Tag- und Sitzungsgelder	32'000.00		20'000.00		14'800.00	
3010.01	Löhne Verwaltungs- und Betriebspersonal	93'872.25		92'738.00		86'699.60	
3050.01	AG-Beiträge AHV, IV, EO, ALV	5'983.95		6'492.00		5'546.85	
3052.01	AG-Beiträge Pensionskassen	8'287.70		6'420.00		7'844.20	
3053.01	AG-Beiträge Unfallversicherungen	647.05		649.00		607.25	
3054.01	AG-Beiträge Familienausgleichskasse	1'388.85		1'391.00		1'287.50	
3055.01	AG-Beiträge an Krankentaggeldversicherungen	795.00		838.00		737.35	
3090.01	Aus- und Weiterbildung des Personals	430.00		3'000.00		1'910.00	
3102.01	Drucksachen	7'415.80		4'000.00		6'618.05	
3103.01	Fachliteratur	4'587.50		4'000.00		958.00	
3130.03	Telefon	958.30		800.00		769.90	
3132.01	Honorare externe Berater, Gutachter und Fachexperten	1'861.25		2'500.00			
3170.01	Reisekosten und Spesen	567.30		600.00		803.50	
3636.19	Beitrag Senioren- und Seniorinnenausflug	1'832.60		2'000.00		1'672.50	
3636.20	Beitrag Senioren- und Seniorinnenessen	1'756.80		1'900.00		3'783.75	
3637.02	Beiträge an private Haushalte	8'190.00		10'000.00		100.00	
4612.10	Gemeindebeiträge		69'086.95		62'700.00		59'265.05
4636.01	Beiträge priv. Organisation ohne Erwerbszweck		1'200.00				
<b>54</b>	<b>Familie und Jugend</b>	<b>3'085'412.96</b>	<b>2'700'366.24</b>	<b>3'348'183.80</b>	<b>2'754'447.00</b>	<b>3'085'896.66</b>	<b>2'793'749.11</b>
	Nettoaufwand		385'046.72		593'736.80		292'147.55
<b>541</b>	<b>Familienzulagen</b>	<b>43'624.00</b>		<b>46'325.00</b>		<b>31'840.00</b>	
	Nettoaufwand		43'624.00		46'325.00		31'840.00
<b>5410</b>	<b>Familienzulagen</b>	<b>43'624.00</b>		<b>46'325.00</b>		<b>31'840.00</b>	
3631.03	Lastenausgleichsbeiträge an Kanton FAMZU	43'624.00		46'325.00		31'840.00	
<b>543</b>	<b>Alimentenbevorschussung und -inkasso</b>	<b>155'556.65</b>	<b>149'012.33</b>	<b>202'000.00</b>	<b>160'000.00</b>	<b>149'149.90</b>	<b>140'257.26</b>
	Nettoaufwand		6'544.32		42'000.00		8'892.64
<b>5430</b>	<b>Alimentenbevorschussung und -inkasso</b>	<b>155'556.65</b>	<b>149'012.33</b>	<b>202'000.00</b>	<b>160'000.00</b>	<b>149'149.90</b>	<b>140'257.26</b>
3130.06	Gebühren	6'940.65		2'000.00		1'158.90	
3637.54	Vorschüsse	148'616.00		200'000.00		147'991.00	
4260.54	Rückerstattungen Vorschüsse		149'012.33		160'000.00		140'257.26
<b>544</b>	<b>Jugendschutz</b>	<b>703'802.23</b>	<b>620'977.70</b>	<b>742'820.80</b>	<b>641'092.00</b>	<b>686'854.43</b>	<b>616'774.96</b>
	Nettoaufwand		82'824.53		101'728.80		70'079.47

## Erfolgsrechnung nach Funktionen detailliert

		Rechnung 2025		Budget 2025		Rechnung 2024	
		Aufwand	Ertrag	Aufwand	Ertrag	Aufwand	Ertrag
<b>5440</b>	<b>Jugendschutz allgemein</b>	<b>108'950.55</b>	<b>149'881.35</b>	<b>120'859.00</b>	<b>154'320.00</b>	<b>114'258.75</b>	<b>163'386.20</b>
3000.01	Löhne, Tag- und Sitzungsgelder	91'204.05		29'002.00		95'343.60	
3010.24	Löhne Pflegekinderbetreuung			69'057.00			
3050.01	AG-Beiträge AHV, IV, EO, ALV	5'849.45		6'864.00		6'124.25	
3052.01	AG-Beiträge Pensionskassen	7'474.45		10'896.00		8'392.20	
3053.01	AG-Beiträge Unfallversicherungen	542.95		686.00		705.30	
3054.01	AG-Beiträge Familienausgleichskasse	1'357.00		1'471.00		1'421.35	
3055.01	AG-Beiträge an Krankentaggeldversicherungen	705.65		883.00		814.05	
3636.21	Beitrag Pro Juventute	1'817.00		2'000.00		1'458.00	
4260.01	Rückerstattungen		26'092.35		40'000.00		34'822.20
4631.01	Kantonsbeiträge		123'789.00		114'320.00		128'564.00
<b>5444</b>	<b>Offene Kinder- und Jugendarbeit</b>	<b>594'851.68</b>	<b>471'096.35</b>	<b>621'961.80</b>	<b>486'772.00</b>	<b>572'595.68</b>	<b>453'388.76</b>
3000.18	Löhne, Tag- und Sitzungsgelder Standortarbeitsgruppen	2'930.00		5'000.00		2'960.00	
3010.17	Löhne Jugendarbeit	411'222.50		408'547.00		396'389.75	
3010.18	Löhne Reinigungspersonal	4'469.40		4'670.00		4'250.75	
3010.30	Treueprämien	2'732.70		3'872.00			
3010.99	Rückerstattungen UVG, EO, ME, KTG	-12'954.20		-2'500.00		-8'394.00	
3050.01	AG-Beiträge AHV, IV, EO, ALV	25'910.40		28'925.00		25'713.70	
3052.01	AG-Beiträge Pensionskassen	30'505.70		33'853.00		30'489.55	
3053.01	AG-Beiträge Unfallversicherungen	2'760.12		2'860.00		2'778.44	
3054.01	AG-Beiträge Familienausgleichskasse	6'014.10		6'198.00		5'967.35	
3055.01	AG-Beiträge an Krankentaggeldversicherungen	3'346.55		3'677.00		3'327.00	
3090.01	Aus- und Weiterbildung des Personals	100.00		12'000.00		3'827.00	
3100.01	Büromaterial	874.35		1'200.00		1'429.00	
3103.01	Fachliteratur	707.00		600.00		526.70	
3110.01	Anschaffung Büromöbel und Geräte	3'147.65		3'000.00		350.35	
3110.10	Anschaff. Mobiliar/Geräte Treff Uettligen	1'507.60		1'500.00		1'464.25	
3110.11	Anschaff. Mobiliar/Geräte Treff Hinterkappelen	3'489.55		3'000.00		3'039.65	
3120.01	Energiebezug	1'364.55		1'600.00		1'523.05	
3120.02	Wasser, Abwasser	709.80		400.00		410.45	
3120.03	Heizmaterial	9'031.95		6'000.00		6'565.15	
3130.03	Telefon	5'891.05		5'000.00		5'076.25	
3130.04	Mitgliedschaftsbeiträge	1'778.20		1'800.00		1'778.20	
3130.05	Fernsehen, Kehricht	432.00		500.00			
3130.46	Aufwand für regionale Projekte	16'281.41		17'000.00		3'556.76	
3130.60	Aufwand Projekte Hinterkappelen	30'404.85		29'625.00		31'712.40	
3130.61	Aufwand Projekte Uettligen	5'530.85		5'500.00		6'914.23	
3134.01	Sachversicherungsprämien	851.25		984.80		1'484.80	

## Erfolgsrechnung nach Funktionen detailliert

		Rechnung 2025		Budget 2025		Rechnung 2024	
		Aufwand	Ertrag	Aufwand	Ertrag	Aufwand	Ertrag
3140.02	Umgebungspflege	3'392.35		4'000.00		10'458.00	
3144.01	Unterhalt Gebäude und Anlagen	16'223.80		14'500.00		13'637.95	
3150.01	Unterhalt Mobiliar und Geräte	554.10		500.00		518.25	
3150.02	Unterhalt Mobiliar/Geräte Treff Uetligen	383.20		300.00		339.80	
3150.03	Unterhalt Mobiliar/Geräte Treff Hinterkappelen	720.80		750.00		747.25	
3158.01	Unterhalt Software	4'404.10		9'800.00		3'863.15	
3170.01	Reisekosten und Spesen	8'896.80		6'000.00		8'450.70	
3170.25	Spesen Standortarbeitsgruppen	1'237.20		1'300.00		1'439.80	
4240.11	Erträge aus Vermietungen, Treff Hika		1'220.00		1'000.00		1'795.00
4260.01	Rückerstattungen		2'041.00				
4260.10	Erträge Projekte Standort Hinterkappelen		2'538.00		1'500.00		2'300.00
4260.11	Erträge aus regionalen Projekten		12'170.00		12'500.00		1'660.00
4260.12	Erträge Projekte Standort Uetligen		166.00		500.00		1'208.75
4631.01	Kantonsbeiträge		321'221.20		310'443.00		316'987.26
4632.01	Gemeindebeiträge		131'740.15		160'829.00		129'437.75
<b>545</b>	<b>Leistungen an Familien</b>	<b>2'182'430.08</b>	<b>1'930'376.21</b>	<b>2'357'038.00</b>	<b>1'953'355.00</b>	<b>2'218'052.33</b>	<b>2'036'716.89</b>
	Nettoaufwand		252'053.87		403'683.00		181'335.44
<b>5450</b>	<b>Finanzierung Kindertagesbetreuung</b>	<b>1'255'278.55</b>	<b>1'108'661.91</b>	<b>1'327'972.00</b>	<b>1'109'955.00</b>	<b>1'255'726.13</b>	<b>1'200'789.74</b>
3010.01	Löhne Verwaltungs- und Betriebspersonal	31'543.20		31'190.00		26'423.50	
3050.01	AG-Beiträge AHV, IV, EO, ALV	2'039.00		2'183.00		1'707.90	
3052.01	AG-Beiträge Pensionskassen	561.00		632.00		287.25	
3053.01	AG-Beiträge Unfallversicherungen	315.37		218.00		178.55	
3054.01	AG-Beiträge Familienausgleichskasse	473.20		468.00		396.40	
3055.01	AG-Beiträge an Krankentaggeldversicherungen	271.10		281.00		227.00	
3636.22	Betreuungsgutscheine Kindertagesbetreuung	1'082'628.55		1'170'000.00		1'104'997.25	
3637.13	Selbstbehalt Kindertagesbetreuung	137'447.13		123'000.00		121'508.28	
4612.14	Gemeindebeiträge Administration Kindertagesbetreuung		17'977.95		19'000.00		15'824.75
4612.15	Gemeindebeiträge Betreuungsgutscheine		210'912.13		218'000.00		209'193.98
4631.01	Kantonsbeiträge		879'771.83		872'955.00		975'771.01
<b>5451</b>	<b>Kinderkrippen und Kinderhorte</b>	<b>902'457.23</b>	<b>807'536.70</b>	<b>978'033.00</b>	<b>823'000.00</b>	<b>924'668.61</b>	<b>816'913.95</b>
3010.01	Löhne Verwaltungs- und Betriebspersonal	661'235.65		704'477.00		687'048.40	
3010.99	Rückerstattungen UVG, EO, ME, KTG	-32'851.45		-7'100.00		-18'830.25	
3050.01	AG-Beiträge AHV, IV, EO, ALV	40'119.10		49'313.00		42'021.80	
3052.01	AG-Beiträge Pensionskassen	42'231.25		42'245.00		39'507.40	
3053.01	AG-Beiträge Unfallversicherungen	4'103.43		4'931.00		4'748.76	
3054.01	AG-Beiträge Familienausgleichskasse	9'310.65		10'567.00		9'751.60	
3055.01	AG-Beiträge an Krankentaggeldversicherungen	4'934.95		5'600.00		5'347.30	

## Erfolgsrechnung nach Funktionen detailliert

		Rechnung 2025		Budget 2025		Rechnung 2024	
		Aufwand	Ertrag	Aufwand	Ertrag	Aufwand	Ertrag
3090.01	Aus- und Weiterbildung des Personals	8'932.05		15'000.00		11'445.10	
3100.01	Büromaterial	3'306.65		3'000.00		1'956.55	
3101.01	Verbrauchsmaterial	12'045.20		11'000.00		11'053.05	
3102.01	Drucksachen	88.80		500.00			
3103.01	Fachliteratur	585.30		1'000.00		384.30	
3104.01	Schulmaterial und Lehrmittel	2'823.15		3'000.00		4'005.85	
3105.01	Lebensmittel	41'335.60		46'000.00		41'599.50	
3110.01	Anschaffung Büromöbel und Geräte	1'898.65		1'500.00		1'606.10	
3130.01	Dienstleistungen Dritter	2'481.10		6'000.00		5'359.80	
3130.03	Telefon	2'028.00		3'500.00		2'452.20	
3130.04	Mitgliedschaftsbeiträge	1'482.50		1'000.00		1'427.50	
3137.13	Abgaben an Bund	11'686.50		8'000.00		5'883.00	
3150.01	Unterhalt Mobiliar und Geräte	1'404.15		2'000.00		1'371.25	
3160.01	Miete	63'195.00		56'000.00		56'226.05	
3170.01	Reisekosten und Spesen	13'032.10		5'000.00		5'290.30	
3170.24	Personalanlässe	3'335.10		1'500.00		555.45	
3171.05	Beiträge an Exkursionen, Schulreisen und Lager	713.80		1'000.00		1'457.60	
3910.01	Verrechneter Aufwand	3'000.00		3'000.00		3'000.00	
4240.14	Elternbeiträge Betreuung Kita		409'050.70		385'000.00		420'123.75
4240.33	Essenbeiträge Personal		7'298.00		8'000.00		7'135.35
4260.13	Elternbeiträge Verpflegung		66'393.80		65'000.00		66'842.80
4612.13	Betreuungsgutscheine Chinderhuus		324'794.20		365'000.00		322'812.05
<b>5453</b>	<b>Frühförderung</b>	<b>24'694.30</b>	<b>14'177.60</b>	<b>51'033.00</b>	<b>20'400.00</b>	<b>37'657.59</b>	<b>19'013.20</b>
3010.01	Löhne Verwaltungs- und Betriebspersonal	18'647.40		32'337.00		28'482.75	
3050.01	AG-Beiträge AHV, IV, EO, ALV	1'205.60		2'264.00		1'815.35	
3052.01	AG-Beiträge Pensionskassen	532.20		1'130.00		1'266.80	
3053.01	AG-Beiträge Unfallversicherungen	123.95		226.00		211.94	
3054.01	AG-Beiträge Familienausgleichskasse	280.00		485.00		421.15	
3055.01	AG-Beiträge an Krankentaggeldversicherungen	159.95		291.00		241.35	
3102.01	Drucksachen			3'500.00		128.35	
3103.03	Bibliotheksbücher SchülerInnen					23.00	
3130.01	Dienstleistungen Dritter	3'570.20		10'000.00		4'760.20	
3130.03	Telefon	161.00		300.00		289.90	
3170.01	Reisekosten und Spesen	14.00		500.00		16.80	
4612.10	Gemeindebeiträge		14'177.60		20'400.00		19'013.20
<b>55</b>	<b>Arbeitslosigkeit</b>	<b>1'146'059.72</b>	<b>1'040'990.39</b>	<b>1'066'420.00</b>	<b>1'039'951.80</b>	<b>955'030.91</b>	<b>914'016.59</b>
	Nettoaufwand		105'069.33		26'468.20		41'014.32

## Erfolgsrechnung nach Funktionen detailliert

		Rechnung 2025		Budget 2025		Rechnung 2024	
		Aufwand	Ertrag	Aufwand	Ertrag	Aufwand	Ertrag
<b>559</b>	<b>Arbeitslosigkeit</b>	<b>1'146'059.72</b>	<b>1'040'990.39</b>	<b>1'066'420.00</b>	<b>1'039'951.80</b>	<b>955'030.91</b>	<b>914'016.59</b>
	Nettoaufwand		105'069.33		26'468.20		41'014.32
<b>5590</b>	<b>Arbeitslosigkeit</b>	<b>991'222.34</b>	<b>976'931.34</b>	<b>995'819.00</b>	<b>976'029.85</b>	<b>889'235.60</b>	<b>872'713.64</b>
3010.19	Löhne Soziale Dienste	325'637.30		379'826.00		337'133.05	
3050.01	AG-Beiträge AHV, IV, EO, ALV	20'882.90		26'588.00		21'875.70	
3052.01	AG-Beiträge Pensionskassen	19'117.95		27'826.00		21'022.50	
3053.01	AG-Beiträge Unfallversicherungen	2'242.17		2'659.00		2'366.38	
3053.02	Unfallversicherungen Culinaria	4'680.15		4'500.00		3'229.45	
3054.01	AG-Beiträge Familienausgleichskasse	4'846.45		5'697.00		5'076.75	
3055.01	AG-Beiträge an Krankentaggeldversicherungen	2'775.50		3'418.00		2'890.50	
3090.01	Aus- und Weiterbildung des Personals			3'000.00		4'150.00	
3100.01	Büromaterial	701.40		1'500.00		1'216.60	
3101.01	Verbrauchsmaterial	20'347.80		13'000.00		12'730.65	
3101.02	Treibstoffe	3'611.60		5'000.00		4'116.55	
3105.01	Lebensmittel	224'273.80		255'000.00		207'660.15	
3110.01	Anschaffung Büromöbel und Geräte	73'521.50		60'000.00		21'404.55	
3120.01	Energiebezug	5'641.90		14'000.00		11'427.65	
3130.01	Dienstleistungen Dritter	44'275.25		28'000.00		77'259.35	
3130.03	Telefon	2'541.25		3'200.00		2'744.20	
3137.13	Abgaben an Bund	12'190.00		3'000.00		4'955.50	
3150.01	Unterhalt Mobiliar und Geräte	6'875.10		5'000.00		5'400.65	
3160.01	Miete	117'534.95		106'505.00		58'459.90	
3161.03	Miete Fahrzeuge	33'767.20		22'000.00		26'949.55	
3170.01	Reisekosten und Spesen	18'821.35		16'500.00		12'681.50	
3632.01	Beiträge an Gemeinden und Gemeindeverbände	46'483.82				38'096.47	
3910.01	Verrechneter Aufwand	453.00		9'600.00		6'388.00	
4240.01	Benützungsgebühren und Dienstleistungen		1'900.20		1'000.00		1'724.00
4250.03	Catering, Mahlzeitenlieferung (Eigenverbrauch - nicht MWST-pflichtig)		287'123.60		260'000.00		178'413.50
4250.04	Catering ohne Alkohol und Service, Lebensmittellieferung		387'155.95		389'000.00		395'786.80
4250.05	Catering mit Service, Lieferung Alkohol				1'000.00		
4250.06	Second Hand Verkauf		541.49				608.79
4612.10	Gemeindebeiträge		24'850.10		18'349.85		23'432.05
4631.01	Kantonsbeiträge		275'360.00		271'680.00		271'680.00
4636.01	Beiträge priv. Organisation ohne Erwerbszweck				35'000.00		1'068.50
<b>5591</b>	<b>Beratung Arbeitslosigkeit</b>	<b>154'837.38</b>	<b>64'059.05</b>	<b>70'601.00</b>	<b>63'921.95</b>	<b>65'795.31</b>	<b>41'302.95</b>
3010.01	Löhne Verwaltungs- und Betriebspersonal					4'560.00	
3010.19	Löhne Soziale Dienste	125'835.30		52'535.00		51'246.00	

## Erfolgsrechnung nach Funktionen detailliert

		Rechnung 2025		Budget 2025		Rechnung 2024	
		Aufwand	Ertrag	Aufwand	Ertrag	Aufwand	Ertrag
3050.01	AG-Beiträge AHV, IV, EO, ALV	8'074.85		3'677.00		3'607.15	
3052.01	AG-Beiträge Pensionskassen	13'502.70		3'860.00		4'707.50	
3053.01	AG-Beiträge Unfallversicherungen	847.98		368.00		388.11	
3054.01	AG-Beiträge Familienausgleichskasse	1'873.80		788.00		837.30	
3055.01	AG-Beiträge an Krankentaggeldversicherungen	1'073.00		473.00		449.25	
3090.01	Aus- und Weiterbildung des Personals			3'000.00			
3100.01	Büromaterial	224.90		500.00			
3101.01	Verbrauchsmaterial	228.00					
3102.01	Drucksachen	527.55		1'000.00			
3103.01	Fachliteratur	70.00		1'000.00			
3130.01	Dienstleistungen Dritter	832.40		1'000.00			
3130.03	Telefon	1'264.10		1'600.00			
3170.01	Reisekosten und Spesen	482.80		800.00			
4240.01	Benützungsgebühren und Dienstleistungen						1'177.00
4612.10	Gemeindebeiträge		64'059.05		63'921.95		40'125.95
<b>57</b>	<b>Sozialhilfe und Asylwesen</b>	<b>17'648'715.75</b>	<b>12'202'970.85</b>	<b>18'017'514.00</b>	<b>12'452'410.00</b>	<b>17'147'528.48</b>	<b>11'914'556.57</b>
	Nettoaufwand		5'445'744.90		5'565'104.00		5'232'971.91
<b>572</b>	<b>Wirtschaftliche Hilfe</b>	<b>9'644'791.50</b>	<b>4'413'228.03</b>	<b>9'632'000.00</b>	<b>3'650'000.00</b>	<b>9'504'683.15</b>	<b>3'724'245.40</b>
	Nettoaufwand		5'231'563.47		5'982'000.00		5'780'437.75
<b>5720</b>	<b>Gesetzliche wirtschaftliche Hilfe</b>	<b>9'626'236.35</b>	<b>4'413'228.03</b>	<b>9'613'500.00</b>	<b>3'650'000.00</b>	<b>9'487'243.00</b>	<b>3'724'245.40</b>
3637.11	Nicht rückerstattungspflichtige Aufwendungen	12'923.55		13'000.00		9'661.70	
3637.50	Individuelle Sozialhilfe	9'609'336.30		9'600'000.00		9'476'697.30	
3910.01	Verrechneter Aufwand	3'976.50		500.00		884.00	
4260.50	Rückerstatt. individuelle Sozialhilfe		326'152.70		250'000.00		194'048.35
4260.51	Übrige Einn. individuelle Sozialhilfe		3'298'725.13		2'500'000.00		2'718'401.40
4611.02	Rückerstattungen KK-Prämien		788'350.20		900'000.00		811'795.65
<b>5721</b>	<b>Freiwillige wirtschaftliche Hilfe</b>	<b>18'555.15</b>		<b>18'500.00</b>		<b>17'440.15</b>	
3636.01	Beiträge an private Organisationen ohne Erwerbszweck	3'614.15		3'500.00		3'364.15	
3636.02	Regionale Beiträge an priv. Organisationen ohne Erwerbszweck	14'941.00		15'000.00		14'076.00	
<b>573</b>	<b>Asylwesen</b>	<b>15.40</b>		<b>16.00</b>		<b>16.00</b>	
	Nettoaufwand		15.40		16.00		16.00
<b>5730</b>	<b>Asylwesen</b>	<b>15.40</b>		<b>16.00</b>		<b>16.00</b>	
3134.01	Sachversicherungsprämien	15.40		16.00		16.00	

## Erfolgsrechnung nach Funktionen detailliert

		Rechnung 2025		Budget 2025		Rechnung 2024	
		Aufwand	Ertrag	Aufwand	Ertrag	Aufwand	Ertrag
<b>579</b>	<b>Sozialhilfe</b>	<b>8'003'908.85</b>	<b>7'789'742.82</b>	<b>8'385'498.00</b>	<b>8'802'410.00</b>	<b>7'642'829.33</b>	<b>8'190'311.17</b>
	Nettoaufwand		214'166.03				
	Nettoertrag			416'912.00		547'481.84	
<b>5790</b>	<b>Sozialhilfe Sekr.</b>	<b>1'222'045.56</b>	<b>71'320.00</b>	<b>1'257'741.00</b>	<b>58'300.00</b>	<b>1'237'095.12</b>	<b>19'544.00</b>
3010.20	Löhne Soziale Dienste Administration	1'023'500.50		1'032'094.00		1'024'455.85	
3010.99	Rückerstattungen UVG, EO, ME, KTG	-5'688.50		-5'400.00		-333.65	
3050.01	AG-Beiträge AHV, IV, EO, ALV	64'109.45		72'247.00		64'494.10	
3052.01	AG-Beiträge Pensionskassen	98'505.10		97'205.00		103'305.05	
3053.01	AG-Beiträge Unfallversicherungen	6'799.36		7'225.00		7'110.62	
3054.01	AG-Beiträge Familienausgleichskasse	14'887.85		15'481.00		15'073.50	
3055.01	AG-Beiträge an Krankentaggeldversicherungen	8'448.80		9'289.00		8'575.80	
3090.01	Aus- und Weiterbildung des Personals	1'800.00		11'000.00		5'818.00	
3103.01	Fachliteratur	299.00		600.00			
3130.01	Dienstleistungen Dritter	8'641.30		15'000.00		5'696.30	
3170.01	Reisekosten und Spesen	742.70		3'000.00		2'899.55	
4240.01	Benützungsgebühren und Dienstleistungen						168.00
4260.01	Rückerstattungen		71'320.00		58'300.00		19'376.00
<b>5796</b>	<b>Regionaler Sozialdienst</b>	<b>1'397'758.79</b>	<b>1'428'273.85</b>	<b>1'420'517.00</b>	<b>1'521'110.00</b>	<b>1'252'955.91</b>	<b>1'270'358.10</b>
3010.19	Löhne Soziale Dienste	1'144'729.75		1'165'281.00		1'037'904.50	
3010.99	Rückerstattungen UVG, EO, ME, KTG	-1'722.80		-19'801.00		-18'926.55	
3050.01	AG-Beiträge AHV, IV, EO, ALV	73'398.50		81'570.00		64'617.75	
3052.01	AG-Beiträge Pensionskassen	94'269.90		81'843.00		85'523.75	
3053.01	AG-Beiträge Unfallversicherungen	7'720.44		8'157.00		7'068.86	
3054.01	AG-Beiträge Familienausgleichskasse	17'034.25		17'479.00		14'995.80	
3055.01	AG-Beiträge an Krankentaggeldversicherungen	9'487.25		10'488.00		8'588.25	
3090.01	Aus- und Weiterbildung des Personals	27'391.05		35'000.00		16'925.00	
3103.01	Fachliteratur	224.00		800.00		143.00	
3120.01	Energiebezug	512.00		700.00		767.55	
3160.01	Miete	14'000.00		25'000.00		21'279.30	
3170.01	Reisekosten und Spesen	10'714.45		14'000.00		14'068.70	
4260.01	Rückerstattungen						5'770.00
4611.01	Entschädigungen von Kanton		1'108'310.50		1'174'000.00		944'065.00
4612.10	Gemeindebeiträge		319'963.35		347'110.00		320'523.10
<b>5799</b>	<b>Lastenausgleich Sozialhilfe</b>	<b>5'384'104.50</b>	<b>6'290'148.97</b>	<b>5'707'240.00</b>	<b>7'223'000.00</b>	<b>5'152'778.30</b>	<b>6'900'409.07</b>
3611.04	Lastenausgleichsbeiträge an Kanton	5'384'104.50		5'707'240.00		5'152'778.30	
4611.01	Entschädigungen von Kanton		6'290'148.97		7'223'000.00		6'900'409.07

## Erfolgsrechnung nach Funktionen detailliert

		Rechnung 2025		Budget 2025		Rechnung 2024	
		Aufwand	Ertrag	Aufwand	Ertrag	Aufwand	Ertrag
<b>59</b>	<b>Hilfsaktionen Sozialhilfe</b>	<b>18'500.00</b>		<b>10'000.00</b>		<b>9'000.00</b>	
	Nettoaufwand		18'500.00		10'000.00		9'000.00
<b>592</b>	<b>Hilfsaktionen im Inland</b>	<b>4'000.00</b>		<b>3'000.00</b>		<b>2'500.00</b>	
	Nettoaufwand		4'000.00		3'000.00		2'500.00
<b>5920</b>	<b>Hilfsaktionen im Inland</b>	<b>4'000.00</b>		<b>3'000.00</b>		<b>2'500.00</b>	
3636.01	Beiträge an private Organisationen ohne Erwerbszweck	4'000.00		3'000.00		2'500.00	
<b>593</b>	<b>Hilfsaktionen im Ausland</b>	<b>14'500.00</b>		<b>7'000.00</b>		<b>6'500.00</b>	
	Nettoaufwand		14'500.00		7'000.00		6'500.00
<b>5930</b>	<b>Hilfsaktionen im Ausland</b>	<b>14'500.00</b>		<b>7'000.00</b>		<b>6'500.00</b>	
3636.01	Beiträge an private Organisationen ohne Erwerbszweck	14'500.00		7'000.00		6'500.00	
<b>6</b>	<b>Verkehr und Nachrichtenübermittlung</b>	<b>3'386'753.69</b>	<b>261'074.20</b>	<b>3'422'609.50</b>	<b>219'762.00</b>	<b>3'323'977.37</b>	<b>266'178.05</b>
	Nettoaufwand		3'125'679.49		3'202'847.50		3'057'799.32
<b>61</b>	<b>Strassenverkehr</b>	<b>2'129'178.84</b>	<b>175'416.55</b>	<b>2'110'858.50</b>	<b>139'762.00</b>	<b>2'108'656.42</b>	<b>176'230.05</b>
	Nettoaufwand		1'953'762.29		1'971'096.50		1'932'426.37
<b>615</b>	<b>Gemeindestrassen</b>	<b>2'129'178.84</b>	<b>175'416.55</b>	<b>2'110'858.50</b>	<b>139'762.00</b>	<b>2'108'656.42</b>	<b>176'230.05</b>
	Nettoaufwand		1'953'762.29		1'971'096.50		1'932'426.37
<b>6150</b>	<b>Gemeindestrassen</b>	<b>2'086'499.94</b>	<b>175'316.55</b>	<b>2'070'008.50</b>	<b>139'462.00</b>	<b>2'066'050.67</b>	<b>176'080.05</b>
3010.01	Löhne Verwaltungs- und Betriebspersonal	823'915.95		797'910.00		798'421.20	
3010.21	Löhne Aushilfen	22'275.90		45'260.00		21'790.95	
3010.30	Treueprämien					7'387.50	
3010.99	Rückerstattungen UVG, EO, ME, KTG	-32'251.05		-10'700.00		-6'441.40	
3049.01	Dienstkleider	8'682.10		10'000.00		8'435.15	
3050.01	AG-Beiträge AHV, IV, EO, ALV	52'626.55		59'022.00		52'617.40	
3052.01	AG-Beiträge Pensionskassen	73'926.05		77'421.00		71'232.55	
3053.01	AG-Beiträge Unfallversicherungen	9'635.19		10'118.00		10'003.67	
3054.01	AG-Beiträge Familienausgleichskasse	12'213.50		12'648.00		12'211.70	
3055.01	AG-Beiträge an Krankentaggeldversicherungen	6'823.10		7'181.00		6'805.65	
3090.01	Aus- und Weiterbildung des Personals	11'444.20		7'500.00		10'367.45	
3100.01	Büromaterial	174.80		600.00		364.90	
3101.01	Verbrauchsmaterial	12'772.20		10'000.00		12'337.30	
3101.02	Treibstoffe	36'910.85		40'000.00		41'232.20	

## Erfolgsrechnung nach Funktionen detailliert

	Rechnung 2025		Budget 2025		Rechnung 2024	
	Aufwand	Ertrag	Aufwand	Ertrag	Aufwand	Ertrag
3101.10	Strassensignale	9'785.90	15'000.00		14'644.45	
3101.11	Bau- und Unterhaltsmaterial	12'784.05	10'000.00		11'528.10	
3101.12	Unterhalt Belagsstrassen	97'720.10	95'000.00		100'044.65	
3101.13	Streugut, Verschleisssschienen	14'346.85	19'500.00		12'295.35	
3101.14	Unterhalt Naturstrassen	90'177.40	88'000.00		94'747.30	
3101.15	Materialkosten für Dritte	17'395.65	6'000.00		20'984.80	
3110.01	Anschaffung Büromöbel und Geräte	9'405.20	12'000.00		11'769.60	
3120.01	Energiebezug	24'938.50	25'000.00		29'203.10	
3120.02	Wasser, Abwasser	3'509.00	3'000.00		3'951.55	
3130.03	Telefon	1'733.45	1'500.00		1'757.20	
3132.01	Honorare externe Berater, Gutachter und Fachexperten	24'803.30	25'000.00		11'769.00	
3134.01	Sachversicherungsprämien	19'836.40	18'604.95		19'607.05	
3137.01	Verkehrssteuern	9'640.15	11'000.00		10'053.20	
3141.01	Anpassung, Erweiterung öff. Beleuchtung	19'991.15	23'000.00		25'562.70	
3141.02	Unterhalt öff. Beleuchtung	40'790.35	25'000.00		42'819.65	
3141.03	Anpassungen Gemeindestrassen und -wege	34'953.20	32'000.00		34'621.95	
3141.04	Anpassung, Erweit. Strassenentwässerung	57'287.80	55'000.00		57'213.45	
3141.05	Reinigung Strassenschächte	32'716.90	35'000.00		37'359.35	
3141.06	Strassenmarkierungen	17'915.95	15'000.00		2'087.80	
3141.07	Schneeräumung	10'568.80	15'000.00		17'448.55	
3141.08	Umgebungspflege	43'663.45	38'000.00		43'454.90	
3141.09	Unterhalt Strassenbeläge	112'459.70	110'000.00		112'709.00	
3144.01	Unterhalt Gebäude und Anlagen	39'793.60	37'000.00		44'781.35	
3151.01	Unterhalt Apparate, Maschinen, Geräte, Fahrzeuge, Werkzeuge	78'513.85	75'000.00		66'499.65	
3161.02	Miete- und Pachtzinse	6'045.00	7'000.00		6'045.00	
3170.01	Reisekosten und Spesen	11'531.75	12'000.00		11'679.65	
3300.01	Planmässige Abschreibungen	7'991.00	7'991.00		7'991.00	
3300.10	Planm. Abschr. Strassen/Verkehrswege VV	96'610.75	86'792.10		84'675.10	
3300.40	Planm. Abschr. Hochbauten VV	1'563.00	1'563.00		1'563.00	
3300.60	Planm. Abschr. Mobilien VV	94'007.20	98'097.45		80'417.00	
3690.01	Auflösung Mehrwertabschöpfung	3'188.95				
3910.01	Verrechneter Aufwand	1'682.25				
4240.01	Benützungsgebühren und Dienstleistungen		21'881.65	15'000.00		31'070.65
4260.01	Rückerstattungen			1'000.00		
4470.02	Pacht- und Mietzinse Liegenschaften VV		54'309.00	48'962.00		55'059.00
4612.01	Verrechneter Aufwand SF		57'923.50	58'500.00		58'534.00
4631.01	Kantonsbeiträge		10'739.45	9'000.00		11'381.90
4893.01	Entnahme aus Mehrwertabschöpfung		3'188.95			
4910.01	Verrechneter Aufwand		27'274.00	7'000.00		20'034.50

## Erfolgsrechnung nach Funktionen detailliert

		Rechnung 2025		Budget 2025		Rechnung 2024	
		Aufwand	Ertrag	Aufwand	Ertrag	Aufwand	Ertrag
<b>6155</b>	<b>Parkplätze</b>		<b>100.00</b>		<b>300.00</b>		<b>150.00</b>
4240.01	Benützungsgebühren und Dienstleistungen		100.00		300.00		150.00
<b>6156</b>	<b>Radwege</b>	<b>42'678.90</b>		<b>40'850.00</b>		<b>42'605.75</b>	
3141.10	Unterhalt Radwege	37'828.90		35'000.00		37'755.75	
3300.10	Planm. Abschr. Strassen/Verkehrswege VV	4'850.00		5'850.00		4'850.00	
<b>62</b>	<b>Öffentlicher Verkehr</b>	<b>1'257'574.85</b>	<b>85'657.65</b>	<b>1'311'751.00</b>	<b>80'000.00</b>	<b>1'215'320.95</b>	<b>89'948.00</b>
	Nettoaufwand		1'171'917.20		1'231'751.00		1'125'372.95
<b>622</b>	<b>Regionalverkehr</b>	<b>35'143.00</b>		<b>32'294.00</b>		<b>35'210.55</b>	
	Nettoaufwand		35'143.00		32'294.00		35'210.55
<b>6220</b>	<b>Regionalverkehr</b>	<b>35'143.00</b>		<b>32'294.00</b>		<b>35'210.55</b>	
3141.11	Unterhalt Postautohaltstellen	32'849.00		30'000.00		32'916.55	
3300.10	Planm. Abschr. Strassen/Verkehrswege VV	2'294.00		2'294.00		2'294.00	
<b>629</b>	<b>Öffentlicher Verkehr</b>	<b>1'222'431.85</b>	<b>85'657.65</b>	<b>1'279'457.00</b>	<b>80'000.00</b>	<b>1'180'110.40</b>	<b>89'948.00</b>
	Nettoaufwand		1'136'774.20		1'199'457.00		1'090'162.40
<b>6290</b>	<b>Öffentlicher Verkehr</b>	<b>83'370.50</b>	<b>85'657.65</b>	<b>76'000.00</b>	<b>80'000.00</b>	<b>82'299.10</b>	<b>89'948.00</b>
3130.48	Generalabonnemente SBB	83'370.50		76'000.00		82'299.10	
4240.10	Benützungsgebühren Kulturstreich						-2.90
4250.01	Verkaufserlöse		455.00				
4250.10	Einnahmen Generalabonnemente SBB		85'202.65		80'000.00		89'950.90
<b>6291</b>	<b>Gemeindeanteil Öffentlicher Verkehr</b>	<b>1'139'061.35</b>		<b>1'203'457.00</b>		<b>1'097'811.30</b>	
3631.06	Lastenausgleichsbeiträge an Kanton	1'139'061.35		1'203'457.00		1'097'811.30	
<b>7</b>	<b>Umweltschutz und Raumordnung</b>	<b>5'477'584.47</b>	<b>4'970'076.59</b>	<b>5'551'286.20</b>	<b>5'091'507.45</b>	<b>5'689'845.79</b>	<b>5'211'715.41</b>
	Nettoaufwand		507'507.88		459'778.75		478'130.38
<b>71</b>	<b>Wasserversorgung</b>	<b>1'483'646.38</b>	<b>1'483'646.38</b>	<b>1'465'446.65</b>	<b>1'465'446.65</b>	<b>1'405'834.03</b>	<b>1'405'834.03</b>
<b>710</b>	<b>Wasserversorgung</b>	<b>1'483'646.38</b>	<b>1'483'646.38</b>	<b>1'465'446.65</b>	<b>1'465'446.65</b>	<b>1'405'834.03</b>	<b>1'405'834.03</b>
<b>7101</b>	<b>Wasserversorgung [Gemeindebetrieb]</b>	<b>1'483'646.38</b>	<b>1'483'646.38</b>	<b>1'465'446.65</b>	<b>1'465'446.65</b>	<b>1'405'834.03</b>	<b>1'405'834.03</b>
3010.01	Löhne Verwaltungs- und Betriebspersonal	134'929.10		133'516.00		133'018.10	
3010.30	Treueprämien	1'410.75		1'646.00			

## Erfolgsrechnung nach Funktionen detailliert

		Rechnung 2025		Budget 2025		Rechnung 2024	
		Aufwand	Ertrag	Aufwand	Ertrag	Aufwand	Ertrag
3010.99	Rückerstattungen UVG, EO, ME, KTG			-700.00			
3050.01	AG-Beiträge AHV, IV, EO, ALV	8'813.40		9'346.00		8'598.05	
3052.01	AG-Beiträge Pensionskassen	19'735.20		20'138.00		19'526.90	
3053.01	AG-Beiträge Unfallversicherungen	1'404.38		1'602.00		1'428.52	
3054.01	AG-Beiträge Familienausgleichskasse	2'045.25		2'003.00		1'995.50	
3055.01	AG-Beiträge an Krankentaggeldversicherungen	1'171.40		1'202.00		1'142.45	
3090.01	Aus- und Weiterbildung des Personals			7'500.00			
3100.01	Büromaterial	481.70		1'000.00		22.70	
3101.01	Verbrauchsmaterial	-26.70		500.00			
3101.03	Reinigungsmaterial	202.75		600.00		198.65	
3110.01	Anschaffung Büromöbel und Geräte	9'542.70		8'200.00		6'586.34	
3120.01	Energiebezug	2'539.65		2'500.00		2'654.10	
3120.20	Wasserankauf	548'507.60		575'900.00		556'691.35	
3130.01	Dienstleistungen Dritter	7'142.35		7'500.00		6'151.87	
3130.03	Telefon			1'500.00			
3132.01	Honorare externe Berater, Gutachter und Fachexperten	24'529.85		22'000.00		31'447.65	
3134.01	Sachversicherungsprämien	6'684.85		6'664.00		6'664.00	
3137.03	Unternehmensabgabe	235.00		235.00		5.05	
3143.01	Unterhalt Leitungen	191'768.75		175'000.00		179'407.75	
3143.02	Unterhalt Brunnen und Quellen	1'224.00		2'500.00		319.55	
3143.03	Unterhalt Hydranten	29'589.10		30'400.00		34'733.75	
3143.08	Unterhalt Schieber	17'959.65		17'500.00		22'263.00	
3151.01	Unterhalt Apparate, Maschinen, Geräte, Fahrzeuge, Werkzeuge	3'435.55		6'500.00		8'889.80	
3170.01	Reisekosten und Spesen	375.45		700.00		339.00	
3300.30	Planmässige Abschreibungen übrige Tiefbauten VV	84'341.80		67'345.65		66'218.15	
3300.90	Planm. Abschr. Übrige Sachanlagen VV	15'843.85		10'949.00		8'847.50	
3409.01	Verrechnete Zinsen SF			1'700.00			
3510.10	Einlage in Spezialfinanzierung WE	280'700.00		278'000.00		277'600.00	
3510.50	Einlage in Spezialfinanzierung WE Anschlussgebühren	68'123.70		50'000.00		10'149.00	
3612.01	Verrechneter Aufwand SF	18'000.00		19'000.00		18'000.00	
3635.01	Beiträge an private Unternehmungen	2'935.30		3'000.00		2'935.30	
4240.01	Benützungsgebühren und Dienstleistungen		891'424.30		959'000.00		933'873.50
4240.21	Verkaufserlöse		47'976.90		18'000.00		28'692.05
4240.50	Anschlussgebühren		68'123.70		50'000.00		10'149.00
4260.01	Rückerstattungen				15'000.00		22'201.65
4409.01	Verrechnete Zinsen SF		2'357.60		2'800.00		3'591.55
4510.02	Entnahme aus Spezialfinanzierung WE		100'185.65		78'294.65		75'065.65
4898.01	Entnahmen übriges Eigenkapital		320'608.00		320'608.00		320'608.00
9011.01	Aufwandüberschuss SF		52'970.23		21'744.00		11'652.63

## Erfolgsrechnung nach Funktionen detailliert

		Rechnung 2025		Budget 2025		Rechnung 2024	
		Aufwand	Ertrag	Aufwand	Ertrag	Aufwand	Ertrag
<b>72</b>	<b>Abwasserentsorgung</b>	<b>2'230'325.11</b>	<b>2'230'325.11</b>	<b>2'278'403.25</b>	<b>2'278'403.25</b>	<b>2'228'664.01</b>	<b>2'228'664.01</b>
<b>720</b>	<b>Abwasserentsorgung</b>	<b>2'230'325.11</b>	<b>2'230'325.11</b>	<b>2'278'403.25</b>	<b>2'278'403.25</b>	<b>2'228'664.01</b>	<b>2'228'664.01</b>
<b>7201</b>	<b>Abwasserentsorgung [Gemeindebetrieb]</b>	<b>2'230'325.11</b>	<b>2'230'325.11</b>	<b>2'278'403.25</b>	<b>2'278'403.25</b>	<b>2'228'664.01</b>	<b>2'228'664.01</b>
3010.01	Löhne Verwaltungs- und Betriebspersonal	291'974.10		338'014.00		322'149.20	
3010.30	Treueprämien	1'645.90		1'646.00			
3010.99	Rückerstattungen UVG, EO, ME, KTG	-3'308.40		-7'200.00			
3049.01	Dienstkleider	1'681.55		2'000.00		780.82	
3050.01	AG-Beiträge AHV, IV, EO, ALV	18'464.25		23'661.00		20'513.45	
3052.01	AG-Beiträge Pensionskassen	31'447.05		37'690.00		36'519.75	
3053.01	AG-Beiträge Unfallversicherungen	2'677.95		4'056.00		2'979.25	
3054.01	AG-Beiträge Familienausgleichskasse	4'292.55		5'071.00		4'764.00	
3055.01	AG-Beiträge an Krankentaggeldversicherungen	2'458.00		2'924.00		2'728.25	
3090.01	Aus- und Weiterbildung des Personals	2'635.55		5'500.00		4'934.65	
3100.01	Büromaterial	103.45		500.00		337.35	
3101.01	Verbrauchsmaterial	41'564.10		63'260.00		60'832.50	
3101.02	Treibstoffe	2'991.40		3'500.00		3'177.90	
3103.01	Fachliteratur	890.85		500.00		549.70	
3110.01	Anschaffung Büromöbel und Geräte	14'096.75		18'000.00		24'344.30	
3120.01	Energiebezug	77'097.15		76'000.00		95'863.20	
3120.02	Wasser, Abwasser	1'217.90		1'500.00		1'484.70	
3120.03	Heizmaterial	12'645.90		10'000.00		9'684.05	
3130.01	Dienstleistungen Dritter	214'586.70		211'500.00		207'266.80	
3130.02	Porti	1'111.51		2'500.00			
3130.03	Telefon	5'741.35		6'000.00		5'795.55	
3130.04	Mitgliedschaftsbeiträge	900.00		600.00		1'149.00	
3132.01	Honorare externe Berater, Gutachter und Fachexperten	37'414.35		35'500.00		40'412.95	
3134.01	Sachversicherungsprämien	13'206.65		12'779.25		12'779.25	
3137.01	Verkehrssteuern	1'088.35		870.05		870.05	
3137.03	Unternehmensabgabe	460.00		460.00			
3137.10	div. Steuern					170.80	
3143.01	Unterhalt Leitungen	-632.10					
3143.04	Unterhalt Kanalisation, Regenauslässe	101'327.00		98'000.00		102'182.65	
3143.05	Abwassersanierungen	52'350.90		50'000.00		54'427.35	
3143.06	Unterhalt Pumpwerke	47'395.35		48'500.00		33'762.55	
3143.07	Zustandsaufn. priv. Abwasseranlagen	77'374.50		60'000.00		63'992.70	
3151.01	Unterhalt Apparate, Maschinen, Geräte, Fahrzeuge, Werkzeuge	39'797.75		41'000.00		32'354.94	

## Erfolgsrechnung nach Funktionen detailliert

		Rechnung 2025		Budget 2025		Rechnung 2024	
		Aufwand	Ertrag	Aufwand	Ertrag	Aufwand	Ertrag
3170.01	Reisekosten und Spesen	616.80		2'500.00		1'409.20	
3300.01	Planmässige Abschreibungen	5'685.00		5'685.00		5'686.00	
3300.30	Planmässige Abschreibungen übrige Tiefbauten VV	64'744.50		70'231.25		60'086.75	
3300.62	Planm. Abschr. Mobilien Abwasser	7'160.00				7'160.30	
3510.10	Einlage in Spezialfinanzierung WE	819'600.00		816'100.00		819'200.00	
3510.50	Einlage in Spezialfinanzierung WE Anschlussgebühren	78'111.50		50'000.00		28'176.10	
3612.01	Verrechneter Aufwand SF	20'500.00		20'500.00		20'500.00	
3630.01	Bundesbeiträge	78'354.00		78'000.00		78'048.00	
3631.01	Kantonsbeiträge	58'855.00		55'000.00		61'590.00	
4240.01	Benützungsgebühren und Dienstleistungen		1'915'353.90		1'950'000.00		1'960'278.65
4240.50	Anschlussgebühren		78'111.50		50'000.00		28'176.10
4250.01	Verkaufserlöse		17'482.70		14'000.00		18'419.05
4260.01	Rückerstattungen				500.00		
4409.01	Verrechnete Zinsen SF		11'917.90		137'600.00		55'717.15
4470.01	Mieterträge		10'387.00		10'387.00		10'387.00
4510.02	Entnahme aus Spezialfinanzierung WE		77'589.50		75'916.25		72'933.05
4631.03	Zustandsaufnahme priv. Abwasseranlagen		21'500.00		40'000.00		-500.00
9010.01	Ertragsüberschuss SF			26'055.70			
9011.01	Aufwandüberschuss SF		97'982.61				83'253.01
<b>73</b>	<b>Abfall</b>	<b>1'080'556.18</b>	<b>1'080'556.18</b>	<b>1'139'123.55</b>	<b>1'139'123.55</b>	<b>1'078'669.70</b>	<b>1'078'669.70</b>
<b>730</b>	<b>Abfall</b>	<b>1'080'556.18</b>	<b>1'080'556.18</b>	<b>1'139'123.55</b>	<b>1'139'123.55</b>	<b>1'078'669.70</b>	<b>1'078'669.70</b>
<b>7301</b>	<b>Abfall [Gemeindebetrieb]</b>	<b>1'080'556.18</b>	<b>1'080'556.18</b>	<b>1'139'123.55</b>	<b>1'139'123.55</b>	<b>1'078'669.70</b>	<b>1'078'669.70</b>
3010.01	Löhne Verwaltungs- und Betriebspersonal	125'277.70		124'477.00		122'673.20	
3010.30	Treueprämien	1'645.85		1'646.00			
3010.99	Rückerstattungen UVG, EO, ME, KTG					-4'677.95	
3050.01	AG-Beiträge AHV, IV, EO, ALV	8'135.60		8'713.00		7'546.10	
3052.01	AG-Beiträge Pensionskassen	15'293.40		15'597.00		15'081.00	
3053.01	AG-Beiträge Unfallversicherungen	1'259.57		1'494.00		1'213.95	
3054.01	AG-Beiträge Familienausgleichskasse	1'888.05		1'867.00		1'751.25	
3055.01	AG-Beiträge an Krankentaggeldversicherungen	1'080.65		1'120.00		1'003.00	
3100.01	Büromaterial	6'740.70		7'200.00		15'487.20	
3110.01	Anschaffung Büromöbel und Geräte			3'000.00		1'110.35	
3120.01	Energiebezug	1'313.40		3'000.00		1'603.55	
3120.02	Wasser, Abwasser	453.35		600.00		1'794.35	
3130.50	Hauskehricht	421'010.20		430'000.00		420'083.05	
3130.51	Grüngut	141'934.51		138'500.00		144'120.65	
3130.52	Separatsammlungen	39'330.65		36'000.00		35'951.80	

## Erfolgsrechnung nach Funktionen detailliert

	Rechnung 2025		Budget 2025		Rechnung 2024	
	Aufwand	Ertrag	Aufwand	Ertrag	Aufwand	Ertrag
3130.53	Öffentliche Sammelstellen	135'113.80	150'000.00		127'011.85	
3130.54	Häckseldienst, öff. Kompostierung	4'766.85	5'000.00		2'355.80	
3130.55	Wilde Deponien	384.25	2'000.00			
3130.56	Wartung, Aufsicht Tierkörpersammelstelle	17'440.80	16'000.00		15'771.70	
3130.57	Tierkörperbeseitigung	42'285.65	44'000.00		39'256.60	
3130.58	Kehricht Tierkörpersammelstelle	157.25	300.00		157.25	
3132.01	Honorare externe Berater, Gutachter und Fachexperten	742.10	15'000.00		5'850.00	
3134.01	Sachversicherungsprämien	26.95	28.00		28.00	
3137.01	Verkehrssteuern	140.05			140.05	
3137.03	Unternehmensabgabe	235.00	235.00		235.00	
3144.02	Unterhalt Tierkörpersammelstelle	8'168.95	20'700.00		19'109.50	
3151.01	Unterhalt Apparate, Maschinen, Geräte, Fahrzeuge, Werkzeuge	14'660.90	11'000.00		12'330.95	
3300.43	Planm. Abschr. Hochbauten Abfall	5'268.00	9'268.15		5'269.00	
3300.60	Planm. Abschr. Mobilien VV		15'108.90			
3300.63	Planm. Abschr. Mobilien Abfall	8'109.00			8'109.00	
3612.01	Verrechneter Aufwand SF	64'423.50	64'000.00		65'034.00	
3612.02	Verrechnete Abschreibungen SF	13'269.50	13'269.50		13'269.50	
4240.51	Gebühren Tierkörperbeseitigung		39'592.45	45'000.00		38'866.20
4240.52	Kehrichtgebühren		742'417.52	767'000.00		759'222.78
4240.53	Erlöse Spezialentsorgung		13'153.30	15'000.00		14'400.75
4240.54	Gebühren Grünabfuhr		168'307.85	165'000.00		164'856.55
4240.55	Verkaufserlöse		55'478.01	40'000.00		45'921.17
4409.01	Verrechnete Zinsen SF		602.75	4'900.00		2'943.85
4612.10	Gemeindebeiträge		14'630.25	10'000.00		8'782.75
9011.01	Aufwandüberschuss SF		46'374.05	92'223.55		43'675.65
<b>74</b>	<b>Verbauungen</b>	<b>88'807.00</b>		<b>2'000.00</b>	<b>85'878.75</b>	<b>2'651.30</b>
	Nettoaufwand		88'807.00	79'646.00		83'227.45
<b>741</b>	<b>Gewässerverbauungen</b>	<b>88'807.00</b>		<b>2'000.00</b>	<b>85'878.75</b>	<b>2'651.30</b>
	Nettoaufwand		88'807.00	79'646.00		83'227.45
<b>7410</b>	<b>Gewässerverbauungen</b>	<b>88'807.00</b>		<b>2'000.00</b>	<b>85'878.75</b>	<b>2'651.30</b>
3101.01	Verbrauchsmaterial	1'446.00	1'000.00		799.95	
3130.01	Dienstleistungen Dritter	47'394.55	45'000.00		47'792.90	
3142.01	Unterhalt	35'554.45	30'000.00		32'873.65	
3300.01	Planmässige Abschreibungen	3'146.00	5'646.00		3'146.00	
3300.10	Planm. Abschr. Strassen/Verkehrswege VV	1'266.00			1'266.25	
4631.01	Kantonsbeiträge			2'000.00		2'651.30

## Erfolgsrechnung nach Funktionen detailliert

		Rechnung 2025		Budget 2025		Rechnung 2024	
		Aufwand	Ertrag	Aufwand	Ertrag	Aufwand	Ertrag
<b>75</b>	<b>Arten- und Landschaftsschutz</b>	<b>217'920.45</b>	<b>112'296.50</b>	<b>175'895.00</b>	<b>68'000.00</b>	<b>166'314.05</b>	<b>93'376.25</b>
	Nettoaufwand		105'623.95		107'895.00		72'937.80
<b>750</b>	<b>Arten- und Landschaftsschutz</b>	<b>217'920.45</b>	<b>112'296.50</b>	<b>175'895.00</b>	<b>68'000.00</b>	<b>166'314.05</b>	<b>93'376.25</b>
	Nettoaufwand		105'623.95		107'895.00		72'937.80
<b>7500</b>	<b>Arten- und Landschaftsschutz</b>	<b>217'920.45</b>	<b>112'296.50</b>	<b>175'895.00</b>	<b>68'000.00</b>	<b>166'314.05</b>	<b>93'376.25</b>
3000.01	Löhne, Tag- und Sitzungsgelder	2'535.00		6'500.00		3'290.05	
3010.01	Löhne Verwaltungs- und Betriebspersonal			2'500.00			
3050.01	AG-Beiträge AHV, IV, EO, ALV	161.20		175.00		213.25	
3054.01	AG-Beiträge Familienausgleichskasse	37.50		90.00		49.80	
3130.01	Dienstleistungen Dritter	108.00					
3132.01	Honorare externe Berater, Gutachter und Fachexperten	31'630.10		31'630.00		31'342.50	
3170.01	Reisekosten und Spesen	1'627.10		1'000.00		480.85	
3637.04	Verträge Landschaftsschutz	34'034.55		32'000.00		36'817.35	
3637.05	Ausserord. Beiträge Landschaftsschutz	78'261.95		35'000.00		25'894.40	
3893.02	Einlagen in Vorfinanzierungen des EK	69'034.55		67'000.00		67'481.85	
3910.01	Verrechneter Aufwand	490.50				744.00	
4631.01	Kantonsbeiträge				1'000.00		20'800.00
4634.01	Beiträge von öffentlichen Unternehmungen						9'864.50
4893.02	Entnahmen aus Vorfinanzierungen des EK		112'296.50		67'000.00		62'711.75
<b>76</b>	<b>Bekämpfung von Umweltverschmutzung</b>	<b>116'763.35</b>	<b>21'201.97</b>	<b>109'255.75</b>	<b>25'000.00</b>	<b>144'287.90</b>	<b>33'440.32</b>
	Nettoaufwand		95'561.38		84'255.75		110'847.58
<b>761</b>	<b>Luftreinhaltung und Klimaschutz</b>	<b>116'763.35</b>	<b>21'201.97</b>	<b>109'255.75</b>	<b>25'000.00</b>	<b>144'287.90</b>	<b>33'440.32</b>
	Nettoaufwand		95'561.38		84'255.75		110'847.58
<b>7610</b>	<b>Luftreinhaltung und Klimaschutz</b>	<b>116'763.35</b>	<b>21'201.97</b>	<b>109'255.75</b>	<b>25'000.00</b>	<b>144'287.90</b>	<b>33'440.32</b>
3000.01	Löhne, Tag- und Sitzungsgelder	1'700.00		4'000.00		1'680.00	
3010.01	Löhne Verwaltungs- und Betriebspersonal			1'900.00			
3050.01	AG-Beiträge AHV, IV, EO, ALV	117.15		150.00		39.50	
3053.01	AG-Beiträge Unfallversicherungen			4.00			
3054.01	AG-Beiträge Familienausgleichskasse	11.90		30.00		8.40	
3130.01	Dienstleistungen Dritter	96'838.10		85'000.00		124'149.15	
3170.01	Reisekosten und Spesen	725.20		800.00		1'039.85	
3300.01	Planmässige Abschreibungen	12'066.00		12'066.35		12'066.00	
3300.40	Planm. Abschr. Hochbauten VV	1'305.00		1'305.40		1'305.00	
3635.01	Beiträge an private Unternehmungen	4'000.00		4'000.00		4'000.00	

## Erfolgsrechnung nach Funktionen detailliert

		Rechnung 2025		Budget 2025		Rechnung 2024	
		Aufwand	Ertrag	Aufwand	Ertrag	Aufwand	Ertrag
4260.01	Rückerstattungen		21'201.97		25'000.00		33'440.32
<b>77</b>	<b>Übriger Umweltschutz</b>	<b>190'395.75</b>	<b>24'587.75</b>	<b>214'166.00</b>	<b>61'500.00</b>	<b>197'520.75</b>	<b>50'091.80</b>
	Nettoaufwand		165'808.00		152'666.00		147'428.95
<b>771</b>	<b>Friedhof und Bestattung</b>	<b>155'038.55</b>	<b>10'961.10</b>	<b>162'836.00</b>	<b>27'000.00</b>	<b>153'320.55</b>	<b>18'765.00</b>
	Nettoaufwand		144'077.45		135'836.00		134'555.55
<b>7710</b>	<b>Friedhof und Bestattung allgemein</b>	<b>155'038.55</b>	<b>10'961.10</b>	<b>162'836.00</b>	<b>27'000.00</b>	<b>153'320.55</b>	<b>18'765.00</b>
3010.01	Löhne Verwaltungs- und Betriebspersonal	4'703.85					
3050.01	AG-Beiträge AHV, IV, EO, ALV	304.05					
3052.01	AG-Beiträge Pensionskassen	291.85					
3053.01	AG-Beiträge Unfallversicherungen	55.30					
3054.01	AG-Beiträge Familienausgleichskasse	70.55					
3055.01	AG-Beiträge an Krankentaggeldversicherungen	40.40					
3102.01	Drucksachen	18.50		200.00			
3110.01	Anschaffung Büromöbel und Geräte			2'000.00		251.85	
3120.01	Energiebezug	2'854.90		4'500.00		4'876.85	
3120.02	Wasser, Abwasser	1'482.85		1'500.00		1'623.90	
3134.01	Sachversicherungsprämien	479.15		466.00		465.90	
3140.01	Unterhalt an Grundstücken	139'936.45		140'000.00		132'720.55	
3144.01	Unterhalt Gebäude und Anlagen	3'037.10		9'000.00		9'230.55	
3300.10	Planm. Abschr. Strassen/Verkehrswege VV	1'170.00		1'170.00		1'169.00	
3300.40	Planm. Abschr. Hochbauten VV	172.35		1'000.00			
3637.12	Kosten unentgeltliche Bestattung	421.25		3'000.00		2'981.95	
4240.01	Benützungsgebühren und Dienstleistungen		10'961.10		27'000.00		18'765.00
<b>779</b>	<b>Umweltschutz</b>	<b>35'357.20</b>	<b>13'626.65</b>	<b>51'330.00</b>	<b>34'500.00</b>	<b>44'200.20</b>	<b>31'326.80</b>
	Nettoaufwand		21'730.55		16'830.00		12'873.40
<b>7790</b>	<b>Umweltschutz</b>	<b>4'416.50</b>	<b>4'195.00</b>	<b>21'330.00</b>	<b>28'000.00</b>	<b>8'923.10</b>	<b>22'256.05</b>
3100.01	Büromaterial			500.00			
3101.01	Verbrauchsmaterial			50.00			
3103.01	Fachliteratur			100.00			
3130.01	Dienstleistungen Dritter	3'116.50		15'000.00		3'991.10	
3130.04	Mitgliedschaftsbeiträge	180.00		180.00		180.00	
3132.01	Honorare externe Berater, Gutachter und Fachexperten			500.00			
3170.01	Reisekosten und Spesen			500.00			
3611.01	Entschädigungen an Kanton	1'120.00		4'500.00		4'752.00	
4210.34	Gebühren für Amtshandlungen		4'195.00		23'000.00		5'540.00

## Erfolgsrechnung nach Funktionen detailliert

		Rechnung 2025		Budget 2025		Rechnung 2024	
		Aufwand	Ertrag	Aufwand	Ertrag	Aufwand	Ertrag
4410.01	Gewinne aus Verkäufen von Finanzanlagen FV						10'000.00
4611.01	Entschädigungen von Kanton				5'000.00		6'716.05
<b>7791</b>	<b>Öffentliche Toilettenanlagen</b>	<b>21'052.00</b>	<b>9'431.65</b>	<b>20'000.00</b>	<b>6'500.00</b>	<b>21'209.85</b>	<b>9'070.75</b>
3144.01	Unterhalt Gebäude und Anlagen	21'052.00		20'000.00		21'209.85	
4260.01	Rückerstattungen		9'431.65		6'500.00		9'070.75
<b>7792</b>	<b>Hundetoiletten</b>	<b>9'888.70</b>		<b>10'000.00</b>		<b>14'067.25</b>	
3109.01	Unterhalt an Grundstücken	9'888.70		10'000.00		14'067.25	
<b>79</b>	<b>Raumordnung</b>	<b>69'170.25</b>	<b>17'462.70</b>	<b>87'350.00</b>	<b>52'034.00</b>	<b>382'676.60</b>	<b>318'988.00</b>
	Nettoaufwand		51'707.55		35'316.00		63'688.60
<b>790</b>	<b>Raumordnung</b>	<b>69'170.25</b>	<b>17'462.70</b>	<b>87'350.00</b>	<b>52'034.00</b>	<b>382'676.60</b>	<b>318'988.00</b>
	Nettoaufwand		51'707.55		35'316.00		63'688.60
<b>7900</b>	<b>Raumordnung allgemein</b>	<b>24'205.90</b>	<b>17'462.70</b>	<b>42'350.00</b>	<b>52'034.00</b>	<b>337'762.35</b>	<b>318'988.00</b>
3000.01	Löhne, Tag- und Sitzungsgelder	2'460.00		4'500.00		3'460.00	
3050.01	AG-Beiträge AHV, IV, EO, ALV	157.70		300.00		223.85	
3054.01	AG-Beiträge Familienausgleichskasse	36.55		50.00		52.30	
3130.01	Dienstleistungen Dritter	8'775.65		20'000.00		36'128.40	
3170.01	Reisekosten und Spesen	836.85		1'000.00		262.00	
3300.90	Planm. Abschr. Übrige Sachanlagen VV			16'500.00			
3690.01	Auflösung Mehrwertabschöpfung	11'939.15				14'256.55	
3701.20	Mehrwertabschöpfung Kantonsanteil					260'902.05	
3893.02	Einlagen in Vorfinanzierungen des EK					22'477.20	
4260.01	Rückerstattungen				10'000.00		
4690.01	Einnahmeüberschuss aus IR						22'477.20
4707.20	Mehrwertabschöpfung Kantonsanteil						260'902.05
4893.01	Entnahme aus Mehrwertabschöpfung		14'189.85				18'592.60
4940.01	Verrechnete Zinsen		3'272.85		42'034.00		17'016.15
<b>7907</b>	<b>Regionalkonferenzen</b>	<b>44'964.35</b>		<b>45'000.00</b>		<b>44'914.25</b>	
3632.02	Mitgliedschaftsbeitrag Regionalkonferenz	44'964.35		45'000.00		44'914.25	
<b>8</b>	<b>Volkswirtschaft</b>	<b>321'793.05</b>	<b>645'131.10</b>	<b>390'235.00</b>	<b>675'800.00</b>	<b>536'958.50</b>	<b>807'245.75</b>
	Nettoertrag	323'338.05		285'565.00		270'287.25	
<b>81</b>	<b>Landwirtschaft</b>	<b>4'175.35</b>		<b>10'435.00</b>		<b>3'861.00</b>	
	Nettoaufwand		4'175.35		10'435.00		3'861.00

## Erfolgsrechnung nach Funktionen detailliert

		Rechnung 2025		Budget 2025		Rechnung 2024	
		Aufwand	Ertrag	Aufwand	Ertrag	Aufwand	Ertrag
<b>811</b>	<b>Verwaltung, Vollzug und Kontrolle</b>	<b>4'175.35</b>		<b>10'435.00</b>		<b>3'861.00</b>	
	Nettoaufwand		4'175.35		10'435.00		3'861.00
<b>8110</b>	<b>Verwaltung, Vollzug und Kontrolle</b>	<b>4'175.35</b>		<b>10'435.00</b>		<b>3'861.00</b>	
3010.01	Löhne Verwaltungs- und Betriebspersonal	2'733.75		7'500.00		2'450.85	
3050.01	AG-Beiträge AHV, IV, EO, ALV	176.70		350.00		158.40	
3053.01	AG-Beiträge Unfallversicherungen			10.00		0.60	
3054.01	AG-Beiträge Familienausgleichskasse	41.00		75.00		36.75	
3140.01	Unterhalt an Grundstücken	23.90		1'000.00			
3170.01	Reisekosten und Spesen	1'200.00		1'500.00		1'214.40	
<b>82</b>	<b>Forstwirtschaft</b>	<b>26'595.60</b>		<b>25'000.00</b>		<b>35'944.80</b>	
	Nettoaufwand		26'595.60		25'000.00		35'944.80
<b>820</b>	<b>Forstwirtschaft</b>	<b>26'595.60</b>		<b>25'000.00</b>		<b>35'944.80</b>	
	Nettoaufwand		26'595.60		25'000.00		35'944.80
<b>8200</b>	<b>Forstwirtschaft</b>	<b>26'595.60</b>		<b>25'000.00</b>		<b>35'944.80</b>	
3635.01	Beiträge an private Unternehmungen	26'595.60		25'000.00		35'944.80	
<b>87</b>	<b>Brennstoffe und Energie</b>	<b>291'022.10</b>	<b>645'131.10</b>	<b>354'800.00</b>	<b>675'800.00</b>	<b>497'152.70</b>	<b>807'245.75</b>
	Nettoertrag	354'109.00		321'000.00		310'093.05	
<b>871</b>	<b>Elektrizität</b>		<b>354'109.00</b>		<b>321'000.00</b>		<b>310'093.05</b>
	Nettoertrag	354'109.00		321'000.00		310'093.05	
<b>8710</b>	<b>Elektrizität allgemein</b>		<b>354'109.00</b>		<b>321'000.00</b>		<b>310'093.05</b>
4120.01	Vergütung Energielieferungseinnahmen BKW		354'109.00		321'000.00		310'093.05
<b>872</b>	<b>Erdöl und Gas</b>	<b>291'022.10</b>	<b>291'022.10</b>	<b>354'800.00</b>	<b>354'800.00</b>	<b>497'152.70</b>	<b>497'152.70</b>
<b>8721</b>	<b>Gasversorgung [Gemeindebetrieb]</b>	<b>291'022.10</b>	<b>291'022.10</b>	<b>354'800.00</b>	<b>354'800.00</b>	<b>497'152.70</b>	<b>497'152.70</b>
3120.01	Energiebezug	309.00		2'500.00		2'452.40	
3120.60	Gasbezug bei der Stadt Bern	165'702.05		260'000.00		349'458.00	
3132.01	Honorare externe Berater, Gutachter und Fachexperten	13'595.75		11'000.00		2'892.00	
3134.01	Sachversicherungsprämien	1'063.45		1'091.00		1'090.75	
3143.60	Unterhaltskosten	23'723.45		26'800.00		26'050.25	
3612.01	Verrechneter Aufwand SF	15'000.00		15'000.00		15'000.00	
3612.02	Verrechnete Abschreibungen SF	1'751.65		1'751.65		1'751.65	

## Erfolgsrechnung nach Funktionen detailliert

		Rechnung 2025		Budget 2025		Rechnung 2024	
		Aufwand	Ertrag	Aufwand	Ertrag	Aufwand	Ertrag
3635.01	Beiträge an private Unternehmungen	3'900.95		12'000.00		2'905.65	
4250.60	Gasverkauf		290'556.70		350'000.00		495'403.90
4409.01	Verrechnete Zinsen SF		465.40		4'800.00		1'748.80
9010.01	Ertragsüberschuss SF	65'975.80		24'657.35		95'552.00	
<b>9</b>	<b>Finanzen und Steuern</b>	<b>7'192'866.08</b>	<b>34'365'521.60</b>	<b>5'411'584.10</b>	<b>32'551'769.45</b>	<b>8'022'201.81</b>	<b>34'370'053.90</b>
	Nettoertrag	27'172'655.52		27'140'185.35		26'347'852.09	
<b>91</b>	<b>Steuern</b>	<b>236'116.05</b>	<b>30'932'592.80</b>	<b>197'000.00</b>	<b>29'537'400.30</b>	<b>84'375.10</b>	<b>31'009'302.75</b>
	Nettoertrag	30'696'476.75		29'340'400.30		30'924'927.65	
<b>910</b>	<b>Steuern</b>	<b>236'116.05</b>	<b>30'932'592.80</b>	<b>197'000.00</b>	<b>29'537'400.30</b>	<b>84'375.10</b>	<b>31'009'302.75</b>
	Nettoertrag	30'696'476.75		29'340'400.30		30'924'927.65	
<b>9100</b>	<b>Allgemeine Gemeindesteuern</b>	<b>234'029.15</b>	<b>26'196'999.50</b>	<b>182'000.00</b>	<b>26'027'000.30</b>	<b>76'573.55</b>	<b>26'741'499.70</b>
3180.01	Wertberichtigung gefährdete Steuerguthaben	128'321.60		50'000.00		-30'328.55	
3181.01	Forderungsverluste Steuern und Ersatzabgaben	98'097.80		125'000.00		94'168.15	
3181.02	Erlasse Steuern und Ersatzabgaben	7'609.75		7'000.00		12'733.95	
4000.01	Einkommenssteuern natürlicher Personen		22'714'086.25		23'350'000.00		23'325'636.60
4000.20	Nachsteuern und Bussen natürlicher Personen		23'267.55		100'000.00		26'627.90
4000.41	Aktive Steuerauscheidungen Einkommen		331'671.45				310'725.80
4000.51	Passive Steuerauscheidungen Einkommen		-1'896'748.55				-1'503'619.00
4000.60	Pauschale Steueranrechnung natürliche Personen		-24'759.40		-18'000.00		-23'782.50
4000.70	Rückstellungen für Steuerteilungen natürliche Personen		-25'517.75		-1'700'000.00		-18'764.30
4001.01	Vermögenssteuern natürlicher Personen		4'387'069.95		3'700'000.30		4'109'611.95
4001.41	Aktive Steuerauscheidungen Vermögen		156'917.40				142'319.25
4001.51	Passive Steuerauscheidungen Vermögen		-557'643.35				-529'197.70
4002.01	Quellensteuern		431'810.40		257'000.00		269'092.80
4002.10	Quellensteuern ausserhalb der Ertragsabrechnung		3'770.40		3'000.00		3'124.60
4010.01	Gewinnsteuern juristische Personen		301'829.35		310'000.00		368'545.55
4010.41	Aktive Steuerauscheidungen Gewinnsteuern		361'868.65				215'188.80
4010.51	Passive Steuerauscheidungen Gewinnsteuern		-71'205.75				-17'049.45
4011.01	Kapitalsteuern juristische Personen		4'862.75		3'000.00		2'340.15
4011.41	Aktive Steuerauscheidungen Kapitalsteuern		1'158.15				796.25
4011.51	Passive Steuerauscheidungen Kapitalsteuern		-500.25				-399.65
4029.01	Eingang abgeschriebene Steuern		55'062.25		22'000.00		60'302.65
<b>9101</b>	<b>Sondersteuern</b>	<b>1'747.40</b>	<b>2'526'966.65</b>	<b>15'000.00</b>	<b>1'340'000.00</b>	<b>7'454.15</b>	<b>2'015'001.35</b>
3181.01	Forderungsverluste Steuern und Ersatzabgaben	1'747.40		15'000.00		7'454.15	
4022.01	Grundstückgewinnsteuern		841'230.40		560'000.00		893'924.30

## Erfolgsrechnung nach Funktionen detailliert

		Rechnung 2025		Budget 2025		Rechnung 2024	
		Aufwand	Ertrag	Aufwand	Ertrag	Aufwand	Ertrag
4022.10	Sonderveranlagungen		1'685'736.25		780'000.00		1'121'077.05
<b>9102</b>	<b>Liegenschaftssteuern</b>	<b>339.50</b>	<b>2'156'325.65</b>		<b>2'110'000.00</b>	<b>347.40</b>	<b>2'198'201.70</b>
3181.01	Forderungsverluste Steuern und Ersatzabgaben	339.50				347.40	
4021.01	Liegenschaftssteuern		2'156'325.65		2'110'000.00		2'198'201.70
<b>9103</b>	<b>Hundetaxe</b>		<b>52'301.00</b>		<b>60'400.00</b>		<b>54'600.00</b>
4033.01	Hundetaxen		52'301.00		60'400.00		54'600.00
<b>93</b>	<b>Finanz- und Lastenausgleich</b>	<b>2'568'041.00</b>	<b>137'418.00</b>	<b>2'487'785.00</b>	<b>137'449.60</b>	<b>2'433'149.00</b>	<b>135'823.00</b>
	Nettoaufwand		2'430'623.00		2'350'335.40		2'297'326.00
<b>930</b>	<b>Finanz- und Lastenausgleich</b>	<b>2'568'041.00</b>	<b>137'418.00</b>	<b>2'487'785.00</b>	<b>137'449.60</b>	<b>2'433'149.00</b>	<b>135'823.00</b>
	Nettoaufwand		2'430'623.00		2'350'335.40		2'297'326.00
<b>9300</b>	<b>Finanz- und Lastenausgleich</b>	<b>2'568'041.00</b>	<b>137'418.00</b>	<b>2'487'785.00</b>	<b>137'449.60</b>	<b>2'433'149.00</b>	<b>135'823.00</b>
3621.61	Lastenausgleich Neue Aufgabenteilung	1'677'782.00		1'686'230.00		1'692'794.00	
3622.70	Beitrag an den direkten Finanzausgleich	890'259.00		801'555.00		740'355.00	
4612.01	Verrechneter Aufwand SF		22'116.00		22'449.60		22'188.00
4621.61	Soziodemografischer Zuschuss		115'302.00		115'000.00		113'635.00
<b>95</b>	<b>Ertragsanteile, übrige</b>		<b>581'993.50</b>		<b>171'000.00</b>		<b>244'384.60</b>
	Nettoertrag	581'993.50		171'000.00		244'384.60	
<b>950</b>	<b>Ertragsanteile, übrige</b>		<b>581'993.50</b>		<b>171'000.00</b>		<b>244'384.60</b>
	Nettoertrag	581'993.50		171'000.00		244'384.60	
<b>9500</b>	<b>Ertragsanteile, übrige</b>		<b>581'993.50</b>		<b>171'000.00</b>		<b>244'384.60</b>
4024.01	Erbschafts- und Schenkungssteuer		549'496.10		150'000.00		213'536.40
4600.01	Ertragsanteil an Direkter Bundessteuer		32'497.40		21'000.00		30'848.20
<b>96</b>	<b>Vermögens- und Schuldenverwaltung</b>	<b>236'180.10</b>	<b>820'120.55</b>	<b>614'986.00</b>	<b>813'197.75</b>	<b>386'509.45</b>	<b>1'091'421.77</b>
	Nettoertrag	583'940.45		198'211.75		704'912.32	
<b>961</b>	<b>Zinsen</b>	<b>95'601.10</b>	<b>124'177.30</b>	<b>556'984.00</b>	<b>135'515.75</b>	<b>305'432.05</b>	<b>111'353.52</b>
	Nettoaufwand				421'468.25		194'078.53
	Nettoertrag	28'576.20					
<b>9610</b>	<b>Zinsen</b>	<b>95'601.10</b>	<b>124'177.30</b>	<b>556'984.00</b>	<b>135'515.75</b>	<b>305'432.05</b>	<b>111'353.52</b>
3181.02	Erlasse Steuern und Ersatzabgaben	97.95				18.15	

## Erfolgsrechnung nach Funktionen detailliert

		Rechnung 2025		Budget 2025		Rechnung 2024	
		Aufwand	Ertrag	Aufwand	Ertrag	Aufwand	Ertrag
3401.01	Zinsen kurzfristige Schulden	40'915.80		335'000.00		199'724.75	
3406.01	Zinsen mittel- und langfristige Schulden			7'000.00			
3409.02	Zinsen Sonderrechnungen	155.65		2'850.00		826.35	
3409.10	Verrechnete Zinsen SF	15'343.65		150'100.00		64'001.35	
3499.01	Vergütungszinsen Steuerinkasso	35'815.20		20'000.00		23'845.30	
3940.01	Verrechnete Zinsen	3'272.85		42'034.00		17'016.15	
4401.01	Verzugszinsen Rechnungsstellung		703.90		300.00		272.65
4401.02	Verzugszinsen Steuerinkasso		120'641.00		120'000.00		105'144.10
4407.01	Erträge Anlagen des Finanzvermögens				3'000.00		3'121.02
4409.01	Verrechnete Zinsen SF				5'700.00		
4410.01	Gewinne aus Verkäufen von Finanzanlagen FV		16.65				
4451.01	Dividende Wasserverbund AG		2'815.75		2'815.75		2'815.75
4940.01	Verrechnete Zinsen				3'700.00		
<b>962</b>	<b>Emmissionskosten</b>	<b>1'321.10</b>		<b>1'500.00</b>		<b>1'348.90</b>	
	Nettoaufwand		1'321.10		1'500.00		1'348.90
<b>9620</b>	<b>Emmissionskosten</b>	<b>1'321.10</b>		<b>1'500.00</b>		<b>1'348.90</b>	
3420.01	Kapitalbeschaffungskosten	1'321.10		1'500.00		1'348.90	
<b>963</b>	<b>Liegenschaften des Finanzvermögens</b>	<b>135'498.50</b>	<b>695'943.25</b>	<b>56'502.00</b>	<b>677'682.00</b>	<b>79'728.50</b>	<b>980'068.25</b>
	Nettoertrag	560'444.75		621'180.00		900'339.75	
<b>9630</b>	<b>Liegenschaften des Finanzvermögens</b>	<b>135'498.50</b>	<b>695'943.25</b>	<b>56'502.00</b>	<b>677'682.00</b>	<b>79'728.50</b>	<b>980'068.25</b>
3430.01	Baulicher Unterhalt Liegenschaften FV	97'953.10				3'462.10	
3431.01	Unterhalt Gebäude und Anlagen	12'156.20		26'000.00		52'710.80	
3431.02	Umgebungspflege	797.15		11'000.00		3'349.35	
3439.01	Energiebezug	8'254.00		7'700.00		9'411.65	
3439.02	Wasser, Abwasser	2'691.45		5'300.00		2'899.75	
3439.03	Heizmaterial	332.95		500.00		1'142.75	
3439.04	Sachversicherungsprämien	3'370.55		3'702.00		3'699.00	
3439.05	Fernsehen, Kehricht	967.10		1'800.00		967.10	
3441.01	Wertberichtigung Sachanlagen FV	1'948.00					
3910.01	Verrechneter Aufwand	7'028.00		500.00		2'086.00	
4430.01	Mieterträge		178'546.15		167'482.00		158'724.75
4430.02	Pachterträge		6'978.00		6'700.00		7'038.00
4430.03	Baurechtserträge		508'471.10		503'500.00		507'112.50
4443.01	Marktwertanpassungen Liegenschaften						307'193.00
4896.02	Entnahme aus Schwankungsreserve		1'948.00				

## Erfolgsrechnung nach Funktionen detailliert

		Rechnung 2025		Budget 2025		Rechnung 2024	
		Aufwand	Ertrag	Aufwand	Ertrag	Aufwand	Ertrag
<b>969</b>	<b>Finanzvermögen</b>	<b>3'759.40</b>					
	Nettoaufwand		3'759.40				
<b>9690</b>	<b>Finanzvermögen</b>	<b>3'759.40</b>					
3499.02	Übriger Finanzaufwand	3'759.40					
<b>99</b>	<b>Nicht aufgeteilte Posten</b>	<b>4'152'528.93</b>	<b>1'893'396.75</b>	<b>2'111'813.10</b>	<b>1'892'721.80</b>	<b>5'118'168.26</b>	<b>1'889'121.78</b>
	Nettoaufwand		2'259'132.18		219'091.30		3'229'046.48
<b>990</b>	<b>Nicht aufgeteilte Posten</b>	<b>2'210'955.87</b>	<b>114'360.22</b>	<b>2'111'813.10</b>	<b>109'275.05</b>	<b>1'134'994.96</b>	<b>110'085.25</b>
	Nettoaufwand		2'096'595.65		2'002'538.05		1'024'909.71
<b>9900</b>	<b>Nicht aufgeteilte Posten</b>	<b>1'192'369.87</b>	<b>114'360.22</b>	<b>1'093'227.10</b>	<b>109'275.05</b>	<b>116'409.96</b>	<b>110'085.25</b>
3181.04	Abschreibungen Finanzvermögen	-49'596.35		50'000.00		-1'126.19	
3894.01	Einlage finanzpolitische Reserve	1'241'966.22		1'043'227.10		117'536.15	
4499.01	übriger Finanzertrag		5'076.57				801.60
4612.02	Verrechnete Abschreibungen SF		74'214.10		74'205.50		74'214.10
4950.01	Verrechnete Abschreibungen		35'069.55		35'069.55		35'069.55
<b>9901</b>	<b>Abschreibung bestehendes VV</b>	<b>1'018'586.00</b>		<b>1'018'586.00</b>		<b>1'018'585.00</b>	
3300.99	Planm. Abschr. bestehendes VV AH	1'018'586.00		1'018'586.00		1'018'585.00	
<b>995</b>	<b>Neutrale Aufwendungen und Erträge</b>		<b>1'779'036.53</b>		<b>1'783'446.75</b>		<b>1'779'036.53</b>
	Nettoertrag	1'779'036.53		1'783'446.75		1'779'036.53	
<b>9950</b>	<b>Neutrale Aufwendungen und Erträge</b>		<b>1'779'036.53</b>		<b>1'783'446.75</b>		<b>1'779'036.53</b>
4896.01	Entnahmen aus Neubewertungsreserven		1'779'036.53		1'783'446.75		1'779'036.53
<b>999</b>	<b>Abschluss</b>	<b>1'941'573.06</b>				<b>3'983'173.30</b>	
	Nettoaufwand		1'941'573.06				3'983'173.30
<b>9990</b>	<b>Abschluss</b>	<b>1'941'573.06</b>				<b>3'983'173.30</b>	
3181.04	Abschreibungen Finanzvermögen	1'197.10					
9000.01	Ertragsüberschuss	1'940'375.96				3'983'173.30	

## Erfolgsrechnung

		Rechnung 2025		Budget 2025		Rechnung 2024	
		Aufwand	Ertrag	Aufwand	Ertrag	Aufwand	Ertrag
	<b>Erfolgsrechnung</b>	<b>61'550'862.89</b>	<b>61'550'862.89</b>	<b>59'820'064.55</b>	<b>59'820'064.55</b>	<b>61'440'989.46</b>	<b>61'440'989.46</b>
<b>3</b>	<b>Aufwand</b>	<b>59'544'511.13</b>		<b>59'769'351.50</b>		<b>57'362'264.16</b>	
<b>30</b>	<b>Personalaufwand</b>	<b>13'355'226.20</b>		<b>13'402'217.00</b>		<b>12'947'219.07</b>	
<b>300</b>	<b>Behörden und Kommissionen</b>	<b>600'286.00</b>		<b>576'462.00</b>		<b>583'595.80</b>	
3000	Löhne, Tag- und Sitzungsgelder an Behörden und Kommis..	600'286.00		576'462.00		583'595.80	
<b>301</b>	<b>Löhne des Verwaltungs- und Betriebspersonals</b>	<b>10'515'381.50</b>		<b>10'413'894.00</b>		<b>10'171'087.60</b>	
3010	Löhne des Verwaltungs- und Betriebspersonals	10'515'381.50		10'413'894.00		10'171'087.60	
<b>302</b>	<b>Löhne der Lehrkräfte</b>	<b>23'523.10</b>		<b>28'000.00</b>		<b>21'375.10</b>	
3020	Löhne der Lehrkräfte	23'523.10		28'000.00		21'375.10	
<b>304</b>	<b>Zulagen</b>	<b>10'363.65</b>		<b>12'000.00</b>		<b>9'215.97</b>	
3049	Übrige Zulagen	10'363.65		12'000.00		9'215.97	
<b>305</b>	<b>Arbeitgeberbeiträge</b>	<b>1'979'408.65</b>		<b>2'061'823.00</b>		<b>1'933'068.10</b>	
3050	AG-Beitr.AHV,IV,EO,ALV,Verwaltungskosten	696'380.05		762'213.00		671'411.70	
3052	AG-Beiträge an Pensionskassen	966'431.90		966'336.00		952'150.40	
3053	AG-Beiträge an Unfallversicherungen	79'853.60		85'454.00		79'009.25	
3054	AG-Beiträge an Familienausgleichskasse	162'034.20		163'506.00		156'468.25	
3055	AG-Beiträge an Krankentaggeldvers.	74'708.90		84'314.00		74'028.50	
<b>309</b>	<b>Übriger Personalaufwand</b>	<b>226'263.30</b>		<b>310'038.00</b>		<b>228'876.50</b>	
3090	Aus- und Weiterbildung des Personals	182'875.95		259'438.00		179'565.50	
3091	Personalwerbung	10'994.45		10'000.00		11'868.20	
3099	Übriger Personalaufwand	32'392.90		40'600.00		37'442.80	
<b>31</b>	<b>Sach- und übriger Betriebsaufwand</b>	<b>10'265'095.50</b>		<b>10'158'560.40</b>		<b>10'191'654.12</b>	
<b>310</b>	<b>Material- und Warenaufwand</b>	<b>1'958'800.80</b>		<b>1'905'924.00</b>		<b>1'875'917.78</b>	
3100	Büromaterial	63'965.50		65'910.00		68'888.45	
3101	Betriebs-, Verbrauchsmaterial	473'119.70		503'110.00		505'767.48	
3102	Drucksachen, Publikationen	270'318.65		210'000.00		194'819.85	
3103	Fachliteratur, Zeitschriften	34'071.65		36'532.00		27'485.45	
3104	Lehrmittel	370'056.25		373'372.00		368'065.65	
3105	Lebensmittel	737'380.35		707'000.00		696'823.65	

## Erfolgsrechnung

		Rechnung 2025		Budget 2025		Rechnung 2024	
		Aufwand	Ertrag	Aufwand	Ertrag	Aufwand	Ertrag
3109	Übriger Material- und Warenaufwand	9'888.70		10'000.00		14'067.25	
<b>311</b>	<b>Nicht aktivierbare Anlagen</b>	<b>308'897.40</b>		<b>331'400.00</b>		<b>308'564.39</b>	
3110	Büromöbel und Geräte	261'011.95		259'350.00		229'212.14	
3111	Maschinen, Geräte und Fahrzeuge	24'230.70		40'900.00		44'871.70	
3112	Kleider, Wäsche, Vorhänge	4'359.40		9'150.00		4'780.00	
3113	Hardware	4'854.10		5'000.00			
3118	Immateriellen Anlagen	14'441.25		17'000.00		29'700.55	
<b>312</b>	<b>Ver- und Entsorgung Liegenschaften Verwaltungsverm..</b>	<b>1'574'082.00</b>		<b>1'614'200.00</b>		<b>1'710'848.00</b>	
3120	Ver- und Entsorgung Liegenschaften Verwaltungsvermögen	1'574'082.00		1'614'200.00		1'710'848.00	
<b>313</b>	<b>Dienstleistungen und Honorare</b>	<b>2'586'801.00</b>		<b>2'567'567.40</b>		<b>2'728'508.57</b>	
3130	Dienstleistungen Dritter	1'925'813.00		1'957'201.00		1'912'757.72	
3131	Planungen und Projektierungen Dritter					71'062.60	
3132	Honor.ext.Berater,Gutachter,Fachexp.etc.	456'090.65		420'480.00		561'312.30	
3133	Informatik-Nutzungsaufwand	18'295.25		15'800.00		12'550.25	
3134	Sachversicherungsprämien	147'115.35		144'705.05		145'366.05	
3137	Steuern und Abgaben	39'486.75		29'381.35		25'459.65	
<b>314</b>	<b>Baulicher Unterhalt imf betrieblicher Unterhalt</b>	<b>2'000'656.80</b>		<b>1'964'000.00</b>		<b>2'108'864.20</b>	
3140	Unterhalt an Grundstücken	325'017.60		327'000.00		323'285.51	
3141	Unterhalt Strassen/Verkehrswege	441'025.20		413'000.00		443'949.65	
3142	Unterhalt Wasserbau	35'554.45		30'000.00		32'873.65	
3143	Unterhalt übrige Tiefbauten	542'080.60		508'700.00		517'139.55	
3144	Unterhalt Hochbauten, Gebäude	633'724.50		664'300.00		767'766.14	
3149	Unterhalt übrige Sachanlagen	23'254.45		21'000.00		23'849.70	
<b>315</b>	<b>Unterhalt Mobilien u.immater.Anlagen</b>	<b>780'868.65</b>		<b>718'074.00</b>		<b>689'921.91</b>	
3150	Unterhalt Büromöbel und Geräte	51'231.75		64'550.00		53'015.47	
3151	Unterh.App.,Masch.,Geräte,Fahrz.,Werkz.	178'328.65		203'824.00		168'288.49	
3153	Informatik-Unterhalt (Hardware)	66'699.75		73'500.00		93'326.75	
3158	Unterhalt immaterielle Anlagen	484'608.50		376'200.00		375'291.20	
<b>316</b>	<b>Mieten, Leasing, Pachten, Benützungsggeb.</b>	<b>386'923.55</b>		<b>344'680.00</b>		<b>291'609.45</b>	
3160	Miete und Pacht Liegenschaften	338'143.95		292'380.00		247'868.00	
3161	Mieten, Benützungskosten Anlagen	48'527.75		37'300.00		39'765.95	
3162	Raten für operatives Leasing	251.85		15'000.00		3'975.50	
<b>317</b>	<b>Spesenentschädigungen</b>	<b>474'832.95</b>		<b>460'715.00</b>		<b>388'691.70</b>	

## Erfolgsrechnung

		Rechnung 2025		Budget 2025		Rechnung 2024	
		Aufwand	Ertrag	Aufwand	Ertrag	Aufwand	Ertrag
3170	Reisekosten und Spesen	200'383.50		216'485.00		182'649.80	
3171	Exkursionen, Schulreisen und Lager	274'449.45		244'230.00		206'041.90	
<b>318</b>	<b>Wertberichtigungen auf Forderungen</b>	<b>193'232.35</b>		<b>252'000.00</b>		<b>88'728.12</b>	
3180	Wertberichtigungen auf Forderungen	128'321.60		50'000.00		-30'328.55	
3181	Tatsächliche Forderungsverluste	64'910.75		202'000.00		119'056.67	
<b>33</b>	<b>Abschreibungen Verwaltungsvermögen</b>	<b>2'346'464.55</b>		<b>2'386'807.50</b>		<b>2'209'936.50</b>	
<b>330</b>	<b>Sachanlagen VV</b>	<b>2'346'464.55</b>		<b>2'386'807.50</b>		<b>2'209'936.50</b>	
3300	Planm.Abschreibungen Sachanlagen	2'346'464.55		2'386'807.50		2'209'936.50	
<b>34</b>	<b>Finanzaufwand</b>	<b>225'781.30</b>		<b>578'152.00</b>		<b>367'389.15</b>	
<b>340</b>	<b>Zinsaufwand</b>	<b>56'415.10</b>		<b>500'650.00</b>		<b>264'552.45</b>	
3401	Verzins.kurzfr.Finanzverbindlichkeiten	40'915.80		335'000.00		199'724.75	
3406	Verzins.langfr.Finanzverbindlichkeiten			7'000.00			
3409	Übrige Passivzinsen	15'499.30		158'650.00		64'827.70	
<b>342</b>	<b>Kapitalbeschaffungs- und Verwaltungskosten</b>	<b>1'321.10</b>		<b>1'500.00</b>		<b>1'348.90</b>	
3420	Kapitalbeschaffung und -verwaltung	1'321.10		1'500.00		1'348.90	
<b>343</b>	<b>Liegenschaftenaufwand Finanzvermögen</b>	<b>126'522.50</b>		<b>56'002.00</b>		<b>77'642.50</b>	
3430	Baulicher Unterhalt Liegenschaften FV	97'953.10				3'462.10	
3431	Nicht baul.Unterhalt Liegenschaften FV	12'953.35		37'000.00		56'060.15	
3439	Übriger Liegenschaftsaufwand FV	15'616.05		19'002.00		18'120.25	
<b>344</b>	<b>Wertberichtigungen Anlagen FV</b>	<b>1'948.00</b>					
3441	Wertberichtigung Sachanlagen FV	1'948.00					
<b>349</b>	<b>Verschiedener Finanzaufwand</b>	<b>39'574.60</b>		<b>20'000.00</b>		<b>23'845.30</b>	
3499	Übriger Finanzaufwand	39'574.60		20'000.00		23'845.30	
<b>35</b>	<b>Einlagen in Fonds und Spezialfinanzierungen</b>	<b>1'313'415.15</b>		<b>1'194'100.00</b>		<b>1'211'734.99</b>	
<b>351</b>	<b>Einlagen in Fonds u.Spez.fin.im EK</b>	<b>1'313'415.15</b>		<b>1'194'100.00</b>		<b>1'211'734.99</b>	
3510	Einlagen in Spezialfinanzierungen EK	1'313'415.15		1'194'100.00		1'211'734.99	
<b>36</b>	<b>Transferaufwand</b>	<b>30'556'989.21</b>		<b>30'738'883.95</b>		<b>29'784'812.88</b>	

## Erfolgsrechnung

		Rechnung 2025		Budget 2025		Rechnung 2024	
		Aufwand	Ertrag	Aufwand	Ertrag	Aufwand	Ertrag
<b>361</b>	<b>Entschädigungen an Gemeinwesen</b>	<b>11'490'680.50</b>		<b>11'262'458.30</b>		<b>11'098'800.80</b>	
3611	Entschädigungen an Kantone u. Konkordate	10'679'374.90		10'637'793.20		10'322'935.85	
3612	Entsch.an Gde. und Gde.verbände	811'305.60		624'665.10		775'864.95	
<b>362</b>	<b>Finanz- und Lastenausgleich</b>	<b>2'568'041.00</b>		<b>2'487'785.00</b>		<b>2'433'149.00</b>	
3621	Finanz- und Lastenausgleich an Kanton	1'677'782.00		1'686'230.00		1'692'794.00	
3622	Finanz-u.Lastenausgl.a.Gde.u.Gde.verbände	890'259.00		801'555.00		740'355.00	
<b>363</b>	<b>Beiträge an Gemeinwesen und Dritte</b>	<b>16'483'139.61</b>		<b>16'988'640.65</b>		<b>16'238'606.53</b>	
3630	Beiträge an den Bund	78'354.00		78'000.00		78'048.00	
3631	Beiträge an Kantone und Konkordate	3'333'853.60		3'603'502.00		3'375'850.30	
3632	Beiträge an Gemeinden und Gde.verbände	729'827.02		857'508.65		698'427.30	
3634	Beiträge an öffentliche Unternehmungen	217'000.00		205'000.00		205'000.00	
3635	Beiträge an private Unternehmungen	37'731.85		68'280.00		46'085.75	
3636	Beitr.an priv.Organisat.o.Erwerbszweck	2'023'413.16		2'118'850.00		1'975'318.50	
3637	Beiträge an private Haushalte	10'062'959.98		10'057'500.00		9'859'876.68	
<b>369</b>	<b>Verschiedener Transferaufwand</b>	<b>15'128.10</b>				<b>14'256.55</b>	
3690	Übriger Transferaufwand	15'128.10				14'256.55	
<b>37</b>	<b>Durchlaufende Beiträge</b>					<b>260'902.05</b>	
<b>370</b>	<b>Durchlaufende Beiträge</b>					<b>260'902.05</b>	
3701	Kantone und Konkordate					260'902.05	
<b>38</b>	<b>Ausserordentlicher Aufwand</b>	<b>1'311'000.77</b>		<b>1'110'227.10</b>		<b>207'495.20</b>	
<b>389</b>	<b>Einlagen in das Eigenkapital</b>	<b>1'311'000.77</b>		<b>1'110'227.10</b>		<b>207'495.20</b>	
3893	Einlagen in Vorfinanzierungen des EK	69'034.55		67'000.00		89'959.05	
3894	Einlagen in finanzpolitische Reserven	1'241'966.22		1'043'227.10		117'536.15	
<b>39</b>	<b>Interne Verrechnungen</b>	<b>170'538.45</b>		<b>200'403.55</b>		<b>181'120.20</b>	
<b>391</b>	<b>Dienstleistungen</b>	<b>132'196.05</b>		<b>119'600.00</b>		<b>129'034.50</b>	
3910	Int.Verr.von Dienstleistungen	132'196.05		119'600.00		129'034.50	
<b>394</b>	<b>Kalk.Zinsen u.Finanzaufwand</b>	<b>3'272.85</b>		<b>45'734.00</b>		<b>17'016.15</b>	
3940	Int.Verr.von kalk.Zinsen u.Finanzaufw.	3'272.85		45'734.00		17'016.15	
<b>395</b>	<b>Planmässige u. ausserplmässige Abschreibungen</b>	<b>35'069.55</b>		<b>35'069.55</b>		<b>35'069.55</b>	

## Erfolgsrechnung

		Rechnung 2025		Budget 2025		Rechnung 2024	
		Aufwand	Ertrag	Aufwand	Ertrag	Aufwand	Ertrag
3950	Int.Verr.v.planm.u.ausserpl.Abschreibungen	35'069.55		35'069.55		35'069.55	
<b>4</b>	<b>Ertrag</b>		<b>61'353'536.00</b>		<b>59'706'097.00</b>		<b>61'302'408.17</b>
<b>40</b>	<b>Fiskalertrag</b>		<b>31'482'088.90</b>		<b>29'687'400.30</b>		<b>31'222'839.15</b>
<b>400</b>	<b>Direkte Steuern natürliche Personen</b>		<b>25'543'924.35</b>		<b>25'692'000.30</b>		<b>26'111'775.40</b>
4000	Einkommenssteuern natürliche Personen		21'121'999.55		21'732'000.00		22'116'824.50
4001	Vermögenssteuern natürliche Personen		3'986'344.00		3'700'000.30		3'722'733.50
4002	Quellensteuern natürliche Personen		435'580.80		260'000.00		272'217.40
<b>401</b>	<b>Direkte Steuern juristische Personen</b>		<b>598'012.90</b>		<b>313'000.00</b>		<b>569'421.65</b>
4010	Gewinnsteuern juristische Personen		592'492.25		310'000.00		566'684.90
4011	Kapitalsteuern juristische Personen		5'520.65		3'000.00		2'736.75
<b>402</b>	<b>Übrige direkte Steuern</b>		<b>5'287'850.65</b>		<b>3'622'000.00</b>		<b>4'487'042.10</b>
4021	Grundsteuern		2'156'325.65		2'110'000.00		2'198'201.70
4022	Vermögensgewinnsteuern		2'526'966.65		1'340'000.00		2'015'001.35
4024	Erbschafts- und Schenkungssteuern		549'496.10		150'000.00		213'536.40
4029	Eingang abgeschriebene Steuern		55'062.25		22'000.00		60'302.65
<b>403</b>	<b>Besitz- und Aufwandsteuern</b>		<b>52'301.00</b>		<b>60'400.00</b>		<b>54'600.00</b>
4033	Hundesteuer		52'301.00		60'400.00		54'600.00
<b>41</b>	<b>Regalien und Konzessionen</b>		<b>354'109.00</b>		<b>321'000.00</b>		<b>310'093.05</b>
<b>412</b>	<b>Konzessionen</b>		<b>354'109.00</b>		<b>321'000.00</b>		<b>310'093.05</b>
4120	Konzessionen		354'109.00		321'000.00		310'093.05
<b>42</b>	<b>Entgelte</b>		<b>11'381'826.07</b>		<b>10'336'200.00</b>		<b>10'714'481.80</b>
<b>420</b>	<b>Ersatzabgaben</b>		<b>342'201.40</b>		<b>325'000.00</b>		<b>347'918.80</b>
4200	Ersatzabgaben		342'201.40		325'000.00		347'918.80
<b>421</b>	<b>Gebühren für Amtshandlungen</b>		<b>235'816.02</b>		<b>296'500.00</b>		<b>248'866.88</b>
4210	Gebühren für Amtshandlungen		235'816.02		296'500.00		248'866.88
<b>423</b>	<b>Schul- und Kursgelder</b>		<b>735'766.30</b>		<b>500'000.00</b>		<b>825'493.40</b>
4230	Schulgelder		735'766.30		500'000.00		825'493.40

## Erfolgsrechnung

		Rechnung 2025		Budget 2025		Rechnung 2024	
		Aufwand	Ertrag	Aufwand	Ertrag	Aufwand	Ertrag
<b>424</b>	<b>Benützungsgebühren u.Dienstleistungen</b>		<b>4'587'205.33</b>		<b>4'597'300.00</b>		<b>4'555'168.10</b>
4240	Benützungsgebühren und Dienstleistungen		4'587'205.33		4'597'300.00		4'555'168.10
<b>425</b>	<b>Erlös aus Verkäufen</b>		<b>1'071'831.99</b>		<b>1'101'200.00</b>		<b>1'188'431.64</b>
4250	Verkäufe		1'071'831.99		1'101'200.00		1'188'431.64
<b>426</b>	<b>Rückererstattungen</b>		<b>4'408'845.03</b>		<b>3'515'800.00</b>		<b>3'548'442.98</b>
4260	Rückerstattungen und Kostenbeteiligungen Dritter		4'408'845.03		3'515'800.00		3'548'442.98
<b>427</b>	<b>Bussen</b>		<b>160.00</b>		<b>400.00</b>		<b>160.00</b>
4270	Bussen		160.00		400.00		160.00
<b>43</b>	<b>Verschiedene Erträge</b>		<b>9'900.00</b>		<b>10'000.00</b>		<b>9'960.00</b>
<b>430</b>	<b>Verschiedene betriebliche Erträge</b>		<b>9'900.00</b>		<b>10'000.00</b>		<b>9'960.00</b>
4309	Übriger betrieblicher Ertrag		9'900.00		10'000.00		9'960.00
<b>44</b>	<b>Finanzertrag</b>		<b>1'294'633.77</b>		<b>1'378'221.75</b>		<b>1'608'637.17</b>
<b>440</b>	<b>Zinsertrag</b>		<b>136'688.55</b>		<b>279'100.00</b>		<b>172'539.12</b>
4401	Zinsen Forderungen und Kontokorrente		121'344.90		120'300.00		105'416.75
4407	Zinsen langfristige Finanzanlagen				3'000.00		3'121.02
4409	Übrige Zinsen von Finanzvermögen		15'343.65		155'800.00		64'001.35
<b>441</b>	<b>Realisierte Gewinne FV</b>		<b>16.65</b>				<b>10'000.00</b>
4410	Gew.aus Verkäufen von Finanzanlagen FV		16.65				10'000.00
<b>443</b>	<b>Liegenschaftenertrag FV</b>		<b>693'995.25</b>		<b>677'682.00</b>		<b>672'875.25</b>
4430	Pacht- und Mietzinse Liegenschaften FV		693'995.25		677'682.00		672'875.25
<b>444</b>	<b>Wertberichtigungen Anlagen FV</b>						<b>307'193.00</b>
4443	Marktwertanpassungen Liegenschaften						307'193.00
<b>445</b>	<b>Finanzertrag a.Darlehen u.Beteil.VV</b>		<b>2'815.75</b>		<b>2'815.75</b>		<b>2'815.75</b>
4451	Erträge aus Beteiligungen VV		2'815.75		2'815.75		2'815.75
<b>447</b>	<b>Liegenschaftenertrag VV</b>		<b>456'041.00</b>		<b>418'624.00</b>		<b>442'412.45</b>
4470	Pacht- und Mietzinse Liegenschaften VV		456'041.00		418'624.00		442'412.45
<b>449</b>	<b>Übriger Finanzertrag</b>		<b>5'076.57</b>				<b>801.60</b>

## Erfolgsrechnung

		Rechnung 2025		Budget 2025		Rechnung 2024	
		Aufwand	Ertrag	Aufwand	Ertrag	Aufwand	Ertrag
4499	Übriger Finanzertrag		5'076.57				801.60
<b>45</b>	<b>Entnahmen Fonds u.Spezialfinanzierungen</b>		<b>177'775.15</b>		<b>181'238.75</b>		<b>200'501.30</b>
<b>451</b>	<b>Entnahmen aus Fonds u.Spez.fin.EK</b>		<b>177'775.15</b>		<b>181'238.75</b>		<b>200'501.30</b>
4510	Entnahmen aus Spezialfinanzierungen d.EK		177'775.15		181'238.75		200'501.30
<b>46</b>	<b>Transferertrag</b>		<b>14'250'227.73</b>		<b>15'420'577.90</b>		<b>14'612'924.57</b>
<b>460</b>	<b>Ertragsanteile</b>		<b>32'497.40</b>		<b>21'000.00</b>		<b>30'848.20</b>
4600	Anteil an Bundeserträgen		32'497.40		21'000.00		30'848.20
<b>461</b>	<b>Entschädigungen von Gemeinwesen</b>		<b>10'873'784.55</b>		<b>12'104'498.90</b>		<b>11'178'022.30</b>
4611	Entsch. von Kantonen u. Konkordaten		8'193'971.67		9'309'642.00		8'670'244.77
4612	Entsch.v.Gemeinden u.Gde.verbänden		2'679'812.88		2'794'856.90		2'507'777.53
<b>462</b>	<b>Finanz- und Lastenausgleich</b>		<b>115'302.00</b>		<b>115'000.00</b>		<b>113'635.00</b>
4621	Finanz- u.Lastenausgl. v.Kantonen u.Konkordaten		115'302.00		115'000.00		113'635.00
<b>463</b>	<b>Beiträge von Gemeinwesen und Dritten</b>		<b>3'228'643.78</b>		<b>3'180'079.00</b>		<b>3'267'941.87</b>
4631	Beiträge von Kantonen u. Konkordaten		2'696'619.88		2'470'648.00		2'743'594.22
4632	Beiträge von Gemeinden u.Gde.verbänden		530'823.90		674'431.00		513'414.65
4634	Beiträge von öffentl.Unternehmungen						9'864.50
4636	Beitr.v.priv.Organisationen o.Erwerbszw.		1'200.00		35'000.00		1'068.50
<b>469</b>	<b>Übriger Transferertrag</b>						<b>22'477.20</b>
4690	Übriger Transferertrag						22'477.20
<b>47</b>	<b>Durchlaufende Beiträge</b>						<b>260'902.05</b>
<b>470</b>	<b>Durchlaufende Beiträge</b>						<b>260'902.05</b>
4707	Durchl. Beiträge v. priv. Haushalten						260'902.05
<b>48</b>	<b>Ausserordentlicher Ertrag</b>		<b>2'232'436.93</b>		<b>2'171'054.75</b>		<b>2'180'948.88</b>
<b>489</b>	<b>Entnahmen aus dem Eigenkapital</b>		<b>2'232'436.93</b>		<b>2'171'054.75</b>		<b>2'180'948.88</b>
4893	Entnahmen aus Vorfinanzierungen des EK		130'844.40		67'000.00		81'304.35
4894	Entnahmen aus finanzpolitischen Reserven		1'948.00				
4896	Entnahmen aus Neubewertungsreserven		1'779'036.53		1'783'446.75		1'779'036.53
4898	Entnahmen übriges Eigenkapital		320'608.00		320'608.00		320'608.00

## Erfolgsrechnung

		Rechnung 2025		Budget 2025		Rechnung 2024	
		Aufwand	Ertrag	Aufwand	Ertrag	Aufwand	Ertrag
<b>49</b>	<b>Interne Verrechnungen</b>		<b>170'538.45</b>		<b>200'403.55</b>		<b>181'120.20</b>
<b>491</b>	<b>Dienstleistungen</b>		<b>132'196.05</b>		<b>119'600.00</b>		<b>129'034.50</b>
4910	Int.Verr.von Dienstleistungen		132'196.05		119'600.00		129'034.50
<b>494</b>	<b>Kalk. Zinsen und Finanzaufwand</b>		<b>3'272.85</b>		<b>45'734.00</b>		<b>17'016.15</b>
4940	Int. Verr. v. kalk. Zinsen und Finanzaufwand		3'272.85		45'734.00		17'016.15
<b>495</b>	<b>Planmässige u. ausserplanässige Abschreibungen</b>		<b>35'069.55</b>		<b>35'069.55</b>		<b>35'069.55</b>
4950	Int.Verr.v.planm.u.ausserplan.Abschreibungen		35'069.55		35'069.55		35'069.55
<b>9</b>	<b>Abschlusskonten</b>	<b>2'006'351.76</b>	<b>197'326.89</b>	<b>50'713.05</b>	<b>113'967.55</b>	<b>4'078'725.30</b>	<b>138'581.29</b>
<b>90</b>	<b>Abschluss Erfolgsrechnung</b>	<b>2'006'351.76</b>	<b>197'326.89</b>	<b>50'713.05</b>	<b>113'967.55</b>	<b>4'078'725.30</b>	<b>138'581.29</b>
<b>900</b>	<b>Abschluss Erfolgsrechnung</b>	<b>1'940'375.96</b>				<b>3'983'173.30</b>	
9000	Ertragsüberschuss	1'940'375.96				3'983'173.30	
<b>901</b>	<b>Abschluss Spezialfinanzierungen und Fond im EK</b>	<b>65'975.80</b>	<b>197'326.89</b>	<b>50'713.05</b>	<b>113'967.55</b>	<b>95'552.00</b>	<b>138'581.29</b>
9010	Abschluss SF und Fonds im EK, Ertragsüberschuss	65'975.80		50'713.05		95'552.00	
9011	Abschluss SF und Fonds im EK, Aufwandüberschuss		197'326.89		113'967.55		138'581.29

## Investitionsrechnung nach Funktionen detailliert

		Rechnung 2025		Budget 2025		Rechnung 2024	
		Ausgaben	Einnahmen	Ausgaben	Einnahmen	Ausgaben	Einnahmen
	<b>INVESTITIONSRECHNUNG</b>	<b>5'094'671.52</b>	<b>5'094'671.52</b>	<b>12'790'000.00</b>	<b>12'790'000.00</b>	<b>3'770'247.70</b>	<b>3'770'247.70</b>
<b>0</b>	<b>Allgemeine Verwaltung</b>	<b>418'457.85</b>	<b>17'405.90</b>	<b>150'000.00</b>		<b>236'359.85</b>	
	Nettoausgaben		401'051.95		150'000.00		236'359.85
<b>02</b>	<b>Allgemeine Dienste</b>	<b>418'457.85</b>	<b>17'405.90</b>	<b>150'000.00</b>		<b>236'359.85</b>	
	Nettoausgaben		401'051.95		150'000.00		20'234.30
<b>022</b>	<b>Allgemeine Dienste</b>	<b>260'625.85</b>	<b>17'405.90</b>			<b>216'125.55</b>	
	Nettoergebnis		243'219.95				236'359.85
	Nettoausgaben		243'219.95				216'125.55
<b>0220</b>	<b>Allgemeine Dienste</b>	<b>157'832.00</b>		<b>150'000.00</b>		<b>20'234.30</b>	
5200.05	Aktualisierung Webseiten	11'508.65				20'234.30	
5200.06	Ersatz ESX Server, NetApp Storage, Switche	146'323.35		150'000.00			
<b>029</b>	<b>Verwaltungsliegenschaften</b>	<b>260'625.85</b>	<b>17'405.90</b>			<b>216'125.55</b>	
	Nettoergebnis		243'219.95				236'359.85
	Nettoausgaben		243'219.95				216'125.55
<b>290</b>	<b>Verwaltungsliegenschaften</b>	<b>260'625.85</b>	<b>17'405.90</b>			<b>216'125.55</b>	
5040.05	Gemeindehaus Umsetzung Solaranlage	113'510.35				76'037.55	
5040.06	Mieterausbau Hauptstrasse 14, Wohlen	22'845.40				140'088.00	
5040.07	Einmietung Uettligenstrasse 2 Mieterausbau	124'270.10					
6350.01	Beitrag Umsetzung Solaranlage Gemeindehaus		17'405.90				
<b>1</b>	<b>Öffentliche Ordnung und Sicherheit, Verteidigung</b>	<b>52'139.35</b>	<b>50'218.00</b>	<b>33'000.00</b>		<b>280'109.95</b>	<b>36'435.00</b>
	Nettoausgaben		1'921.35		33'000.00		243'674.95
<b>14</b>	<b>Allgemeines Rechtswesen</b>	<b>52'139.35</b>		<b>33'000.00</b>		<b>25'850.00</b>	
	Nettoausgaben		52'139.35		33'000.00		25'850.00
<b>140</b>	<b>Allgemeines Rechtswesen</b>	<b>52'139.35</b>		<b>33'000.00</b>		<b>25'850.00</b>	
	Nettoergebnis		52'139.35		33'000.00		25'850.00
	Nettoausgaben		52'139.35		33'000.00		25'850.00

## Investitionsrechnung nach Funktionen detailliert

		Rechnung 2025		Budget 2025		Rechnung 2024	
		Ausgaben	Einnahmen	Ausgaben	Einnahmen	Ausgaben	Einnahmen
<b>1400</b>	<b>Allgemeines Rechtswesen</b>	<b>52'139.35</b>		<b>33'000.00</b>		<b>25'850.00</b>	
5290.02	Amtliche Vermessung	52'139.35		33'000.00		25'850.00	
<b>15</b>	<b>Feuerwehr</b>					<b>97'642.05</b>	
	Nettoausgaben						97'642.05
<b>150</b>	<b>Feuerwehr</b>					<b>97'642.05</b>	
	Nettoergebnis						97'642.05
	Nettoausgaben						97'642.05
<b>1500</b>	<b>Feuerwehr</b>					<b>17'417.10</b>	
5040.02	Wehrdienstgebäude Anschluss Wärmeverbund					17'417.10	
<b>1506</b>	<b>Regionale Feuerwehrorganisation</b>					<b>80'224.95</b>	
5060.04	Ersatz Sprinter Hinterkappelen					80'224.95	
<b>16</b>	<b>Verteidigung</b>		<b>50'218.00</b>			<b>156'617.90</b>	<b>36'435.00</b>
	Nettoausgaben						106'399.60
	Nettoeinnahmen	50'218.00					
<b>161</b>	<b>Militärische Verteidigung</b>		<b>50'218.00</b>			<b>50'218.30</b>	<b>36'435.00</b>
	Nettoergebnis	50'218.00					120'182.90
	Nettoausgaben						13'783.30
<b>1610</b>	<b>Militärische Verteidigung</b>					<b>106'399.60</b>	
5090.01	Ersatz Trefferanzeige Schiessanlage Murzelen					106'399.60	
<b>162</b>	<b>Zivile Verteidigung</b>		<b>50'218.00</b>			<b>50'218.30</b>	<b>36'435.00</b>
	Nettoergebnis	50'218.00					120'182.90
	Nettoausgaben						13'783.30
<b>1620</b>	<b>Zivilschutz</b>		<b>50'218.00</b>			<b>50'218.30</b>	<b>36'435.00</b>
5190.01	periodische Schutzraumkontrolle					50'218.30	
6190.01	Beitrag Ersatzbeitragfonds für periodische Schutzraumkontrolle		50'218.00				36'435.00
<b>2</b>	<b>Bildung</b>	<b>1'472'459.25</b>		<b>2'634'000.00</b>		<b>1'073'887.00</b>	

## Investitionsrechnung nach Funktionen detailliert

		Rechnung 2025		Budget 2025		Rechnung 2024	
		Ausgaben	Einnahmen	Ausgaben	Einnahmen	Ausgaben	Einnahmen
	Nettoausgaben		1'472'459.25		2'634'000.00		1'073'887.00
<b>21</b>	<b>Obligatorische Schule</b>	<b>1'472'459.25</b>		<b>2'634'000.00</b>		<b>1'073'887.00</b>	
	Nettoausgaben		1'472'459.25		2'634'000.00		111'608.80
<b>212</b>	<b>Primarstufe</b>	<b>76'769.30</b>		<b>82'000.00</b>		<b>98'122.65</b>	
	Nettoergebnis		76'769.30		82'000.00		1'073'887.00
	Nettoausgaben		76'769.30		82'000.00		98'122.65
<b>2120</b>	<b>Primarstufe</b>	<b>98'195.95</b>		<b>107'000.00</b>		<b>111'608.80</b>	
5060.11	ICT Schulen 2024					111'608.80	
5060.12	ICT Schulen 2025	98'195.95		107'000.00			
<b>213</b>	<b>Oberstufe</b>	<b>1'160'180.90</b>		<b>2'445'000.00</b>		<b>864'155.55</b>	
	Nettoergebnis		1'160'180.90		2'445'000.00		1'073'887.00
	Nettoausgaben		1'160'180.90		2'445'000.00		864'155.55
<b>2130</b>	<b>Sekundarstufe I</b>	<b>76'769.30</b>		<b>82'000.00</b>		<b>98'122.65</b>	
5060.12	Schulen Mobiliar 2024					98'122.65	
5060.13	Schulen Mobiliar 2025	76'769.30		82'000.00			
<b>217</b>	<b>Schulliegenschaften</b>	<b>137'313.10</b>					
	Nettoergebnis		137'313.10				1'073'887.00
	Nettoausgaben		137'313.10				
<b>2170</b>	<b>Schulliegenschaften</b>	<b>1'160'180.90</b>		<b>2'445'000.00</b>		<b>864'155.55</b>	
5040.53	SA Hika Dorf Gesamtanierung	441'757.90		1'250'000.00		102'165.40	
5040.56	SA Murzelen Sanierung Südfassade / Basisstufe					610.00	
5040.57	SA Murzelen Erneuerung Lüftung bei Turnhalle	68'109.75				217'477.05	
5040.60	SA Hika Ring; Arbeitstisch vor Fenster erneuern	56'972.00					
5040.61	SA Uettligen; Ersatz Beleuchtung Turnhalle					9'055.55	
5040.67	SA Murzelen Erneuerung Schliessanlage					32'387.20	
5040.69	SA Wohlen, Sanierung Abwasserleitung					118'950.45	
5040.70	SA Wohlen Ersatz Beleuchtung im Schulhaus	39'674.70		50'000.00		44'049.05	
5040.71	SA Wohlen Teil-Ersatz Schliessanlage	77'489.30					
5040.72	SA Hika Ring Sanierung Spielanlage Kiga Serafin	8'277.55				5'013.00	
5040.73	SA Uettligen Ersatz Schliessanlage					119'391.05	

## Investitionsrechnung nach Funktionen detailliert

		Rechnung 2025		Budget 2025		Rechnung 2024	
		Ausgaben	Einnahmen	Ausgaben	Einnahmen	Ausgaben	Einnahmen
5040.74	SA Murzelen Ersatz Spielanlage	63'430.10				9'439.95	
5040.75	SA Hika Dorf; Instandsetzung Wasseraufbereitung					193'299.30	
5040.76	SA Wohlen; Betonbrüstung zu Sportplatz	30'784.85		45'000.00			
5040.77	SA Wohlen; Flachdach Schutzraum mit Vorplatz erneuern			80'000.00			
5040.78	SA Hika Ring; Ersatz Fenster Hauswartwohnung			50'000.00			
5040.79	SA Hika Ring; Ersatz Fenster Turnhalle	168'475.60		160'000.00			
5040.80	SA Hika Ring; Erneuerung Duschräume Turnhallentrakt			100'000.00			
5040.81	SA Hika Ring; Ersatz Toilettenanlage WC, Trennwände			120'000.00			
5040.82	SA Uettligen; Ersatz Beleuchtung in 13 Klassenzimmern	77'910.15		65'000.00			
5040.83	SA Uettligen; Ersatz 2 Haupteingangstüren Windfangelemente	32'399.45		35'000.00			
5040.84	SA Säriswil; Sanierung Heizungsanlage			450'000.00			
5040.85	SA Uettligen; Umbau und Erweiterung Mehrzweckraum					1'356.20	
5040.93	SA Säriswil; Solaroffensive	56'313.90					
5090.02	Schulraumplanung Standorte Primarschule Hika + Uettligen	32'934.55				10'961.35	
5200.01	Anschaffung Immobilien-Management-Software	5'651.10					
5290.02	Anschaffung, Aufbau und Etablierung Immo. Management-Software			40'000.00			
<b>2180</b>	<b>Tagesbetreuung</b>	<b>137'313.10</b>					
5060.01	Anschaffung Steamer Regenerierwagen	137'313.10					
<b>3</b>	<b>Kultur, Sport und Freizeit, Kirche</b>	<b>87'782.70</b>		<b>176'000.00</b>		<b>39'818.80</b>	
	Nettoausgaben		87'782.70		176'000.00		39'818.80
<b>34</b>	<b>Sport und Freizeit</b>	<b>87'782.70</b>		<b>176'000.00</b>		<b>39'818.80</b>	
	Nettoausgaben		87'782.70		176'000.00		
<b>341</b>	<b>Sport</b>	<b>22'782.70</b>		<b>176'000.00</b>		<b>39'818.80</b>	
	Nettoergebnis		22'782.70		176'000.00		39'818.80
	Nettoausgaben		22'782.70		176'000.00		39'818.80
<b>3410</b>	<b>Sport</b>	<b>65'000.00</b>					
5460.02	Darlehen TC Wohlensee 2025	65'000.00					
<b>342</b>	<b>Freizeit</b>	<b>22'782.70</b>		<b>176'000.00</b>		<b>39'818.80</b>	
	Nettoergebnis		22'782.70		176'000.00		39'818.80
	Nettoausgaben		22'782.70		176'000.00		39'818.80

## Investitionsrechnung nach Funktionen detailliert

		Rechnung 2025		Budget 2025		Rechnung 2024	
		Ausgaben	Einnahmen	Ausgaben	Einnahmen	Ausgaben	Einnahmen
<b>3420</b>	<b>Freizeit</b>					<b>39'472.70</b>	
5040.01	Sanierung Spielplatz Restaurant Kreuz					39'472.70	
<b>3423</b>	<b>Kulturelles Zentrum Reberhaus</b>	<b>22'782.70</b>		<b>176'000.00</b>		<b>346.10</b>	
5040.03	Erneuerung Beleuchtung gesamtes Haus	22'782.70		26'000.00		346.10	
5040.04	Reberhaus, Sanierung Holzfassade alter Wohnteil			150'000.00			
<b>5</b>	<b>Soziale Sicherheit</b>	<b>1'222'834.65</b>	<b>435'838.98</b>			<b>128'872.75</b>	<b>70'596.10</b>
	Nettoausgaben		786'995.67				58'276.65
<b>55</b>	<b>Arbeitslosigkeit</b>	<b>1'222'834.65</b>	<b>435'838.98</b>			<b>128'872.75</b>	<b>70'596.10</b>
	Nettoausgaben		786'995.67				58'276.65
<b>559</b>	<b>Arbeitslosigkeit</b>	<b>1'222'834.65</b>	<b>435'838.98</b>			<b>128'872.75</b>	<b>70'596.10</b>
	Nettoergebnis		786'995.67				58'276.65
	Nettoausgaben		786'995.67				58'276.65
<b>5590</b>	<b>Arbeitslosigkeit</b>	<b>1'222'834.65</b>	<b>435'838.98</b>			<b>128'872.75</b>	<b>70'596.10</b>
5040.01	Umzug Culinaria Hika	1'222'834.65				128'872.75	
6360.01	Beiträge Umzug Culinaria Hika		435'838.98				70'596.10
<b>6</b>	<b>Verkehr und Nachrichtenübermittlung</b>	<b>651'377.80</b>	<b>29'188.95</b>	<b>577'000.00</b>		<b>528'655.30</b>	
	Nettoausgaben		622'188.85		577'000.00		528'655.30
<b>61</b>	<b>Strassenverkehr</b>	<b>651'377.80</b>	<b>29'188.95</b>	<b>577'000.00</b>		<b>528'655.30</b>	
	Nettoausgaben		622'188.85		577'000.00		528'655.30
<b>615</b>	<b>Gemeindestrassen</b>	<b>651'377.80</b>	<b>29'188.95</b>	<b>577'000.00</b>		<b>528'655.30</b>	
	Nettoergebnis		622'188.85		577'000.00		528'655.30
	Nettoausgaben		622'188.85		577'000.00		528'655.30
<b>6150</b>	<b>Gemeindestrassen</b>	<b>637'754.95</b>	<b>29'188.95</b>	<b>557'000.00</b>		<b>528'655.30</b>	
5010.24	Belagssanierung Lindenstrasse und Schmiedegasse Uetligen	52'042.55					
5010.34	Sanierung Hangrutsch Vordettigenstrasse Hinterkappelen					30'578.65	
5010.35	Belagssanierung Schützenweg, Murzelen	80'503.10					
5010.36	Belagssanierung Innerbergstrasse Verzw. Staatsstr. Säriswil					4'780.20	

## Investitionsrechnung nach Funktionen detailliert

		Rechnung 2025		Budget 2025		Rechnung 2024	
		Ausgaben	Einnahmen	Ausgaben	Einnahmen	Ausgaben	Einnahmen
5010.37	Belagssanierung Schärgummenstrasse					2'647.70	
5010.40	Umsetzung Verkehrsberuhigungsmassn. Gemeindestrassen	62'973.75				68'537.30	
5010.41	Belagssanierung Salvisbergstrasse Detligen	57'973.15				203'145.90	
5010.44	Sanierung Hangrutsch Vordettigenstrasse (2023/2024)					185'212.00	
5010.45	Erschliessung Bauzone Areal Hubacher Uettligen			50'000.00			
5010.46	Belagssanierung Meikirchstrasse Meikirch/Uettligen 1.+2. Teil	83'285.65		92'000.00			
5010.47	Belagssanierung Wahlendorfstrasse			150'000.00			
5010.48	Belagssanierung Wölfliriedstrasse	86'029.90		80'000.00			
5010.49	Sanierung Hangrutsch Mühlebergstrasse 2025	49'845.70					
5010.50	Erschliessung Hofenstrasse 71b	3'188.95					
5060.09	Ersatz Baustellenwagen					27'000.00	
5060.10	Ersatz Mobilbagger 6.5 to	161'912.20		185'000.00			
5290.01	Verkehrskonzept Wohlei					6'753.55	
6350.01	Einnahmen Verkauf Bagger		26'000.00				
6370.01	Investitionsbeitrag aus Mehrwertabschöpfung		3'188.95				
<b>6155</b>	<b>Parkplätze</b>	<b>13'622.85</b>					
5040.01	Veloausleihstation	13'622.85					
<b>6156</b>	<b>Radwege</b>			<b>20'000.00</b>			
5010.05	Sanierung Geländer Tuftbachbrücke			20'000.00			
<b>7</b>	<b>Umweltschutz und Raumordnung</b>	<b>425'234.45</b>	<b>11'939.15</b>	<b>9'220'000.00</b>		<b>1'287'099.20</b>	<b>99'072.65</b>
	Nettoausgaben		413'295.30		9'220'000.00		1'188'026.55
<b>71</b>	<b>Wasserversorgung</b>	<b>137'080.55</b>		<b>235'000.00</b>		<b>577'036.30</b>	
	Nettoausgaben		137'080.55		235'000.00		577'036.30
<b>710</b>	<b>Wasserversorgung</b>	<b>137'080.55</b>		<b>235'000.00</b>		<b>577'036.30</b>	
	Nettoergebnis		137'080.55		235'000.00		577'036.30
	Nettoausgaben		137'080.55		235'000.00		577'036.30
<b>7101</b>	<b>Wasserversorgung (Gemeindebetrieb)</b>	<b>137'080.55</b>		<b>235'000.00</b>		<b>577'036.30</b>	
5031.16	Verbindungsleitung Bodenweid Wohlen					309'832.15	
5031.26	Murzelen Dorf 1. Teil	495.05				104'691.10	
5031.27	Anpassung Sekundärnetz Riedhaus-Säriswil	46'251.70				5'715.35	
5031.30	Ersatz Wasserleitung Wahlendorfstrasse 1. Teil und 2. Teil			200'000.00			

## Investitionsrechnung nach Funktionen detailliert

		Rechnung 2025		Budget 2025		Rechnung 2024	
		Ausgaben	Einnahmen	Ausgaben	Einnahmen	Ausgaben	Einnahmen
5031.31	Ersatz Wasserversorgungsleitung Weidweg 14–22 Hinterkappelen					105'382.05	
5090.05	Druckreduzierschacht	51'921.50					
5090.06	Ersatz Wasserzähler 2024					37'072.75	
5090.07	Ersatz Wasserzähler 2025	38'412.30		35'000.00			
5290.01	Generelle Wasserversorgungsplanung					14'342.90	
<b>72</b>	<b>Abwasserentsorgung</b>	<b>266'358.05</b>		<b>8'675'000.00</b>		<b>652'926.90</b>	<b>12'338.90</b>
	Nettoausgaben		266'358.05		8'675'000.00		640'588.00
<b>720</b>	<b>Abwasserentsorgung</b>	<b>266'358.05</b>		<b>8'675'000.00</b>		<b>652'926.90</b>	<b>12'338.90</b>
	Nettoergebnis		266'358.05		8'675'000.00		640'588.00
	Nettoausgaben		266'358.05		8'675'000.00		640'588.00
<b>7201</b>	<b>Abwasserentsorgung (Gemeindebetrieb)</b>	<b>266'358.05</b>		<b>8'675'000.00</b>		<b>652'926.90</b>	<b>12'338.90</b>
5032.16	Sanierung Hochwasserentlastung Uettligen					10'590.45	
5032.21	Sanierung nach GEP Murzelen/Illiswil					8'221.15	
5032.23	Trennsystem Bernstrasse Hinterkappelen 1. Teil	35'975.95					
5032.29	Sanierung nach GEP Säriswil/Innerberg 1. Teil	63'617.50					
5032.34	Trennsystem Ortschaftswabenstrasse Uettligen	27'963.00				177'124.90	
5032.38	Anschluss an die ARA Bern	23'657.00		8'000'000.00		233'452.55	
5032.39	Sanierung nach GEP Illiswil			250'000.00			
5032.40	Trennsystem Pfandacker bis Uettligenstrasse			120'000.00			
5032.41	Baugebiet Areal Hubacher, Uettligen			185'000.00			
5040.12	Sanierung Pumpwerk Thalmatt Hinterkappelen					140'052.55	
5040.13	Sanierung Pumpwerk Inselrain	79'642.50		120'000.00			
5040.14	Ersatz Rechengutwaschpresse ARA	35'502.10					
5060.01	Ersatz Toyota Hilux					71'599.30	
5290.01	Vorprojekt und Variantenstudien San. PW Grabenmühle					11'886.00	
6350.02	ARA EY Aufbau Photovoltaik-Anlage Einmalvergütung						12'338.90
<b>73</b>	<b>Abfall</b>			<b>225'000.00</b>			
	Nettoausgaben				225'000.00		
<b>730</b>	<b>Abfall</b>			<b>225'000.00</b>			
	Nettoergebnis				225'000.00		
	Nettoausgaben				225'000.00		

## Investitionsrechnung nach Funktionen detailliert

		Rechnung 2025		Budget 2025		Rechnung 2024	
		Ausgaben	Einnahmen	Ausgaben	Einnahmen	Ausgaben	Einnahmen
<b>7301</b>	<b>Abfall (Gemeindebetrieb)</b>			<b>225'000.00</b>			
5033.04	Verlegung unterirdische Sammelstelle Wohlen			160'000.00			
5060.02	Ersatz Holzhäcksler			65'000.00			
<b>74</b>	<b>Verbauungen</b>					<b>8'851.45</b>	
	Nettoausgaben						8'851.45
<b>741</b>	<b>Gewässerverbauungen</b>					<b>8'851.45</b>	
	Nettoergebnis						8'851.45
	Nettoausgaben						8'851.45
<b>7410</b>	<b>Gewässerverbauungen</b>					<b>8'851.45</b>	
5020.02	Uferweg Sportplatz bis Kappelenbrücke Hika					8'851.45	
<b>77</b>	<b>Übriger Umweltschutz</b>	<b>1'370.00</b>		<b>50'000.00</b>		<b>4'365.35</b>	<b>50'000.00</b>
	Nettoausgaben		1'370.00		50'000.00		4'365.35
	Nettoeinnahmen					45'634.65	
<b>771</b>	<b>Friedhof und Bestattung</b>						<b>50'000.00</b>
	Nettoergebnis					50'000.00	
<b>7710</b>	<b>Freidhof und Bestattung allgemein</b>	<b>1'370.00</b>		<b>50'000.00</b>		<b>4'365.35</b>	
5040.02	Friedhof Umgestaltung Freiflächen und Bestattungsfelder			50'000.00			
5040.03	Friedhof Sanierung Aufbahnhungshalle	1'370.00				4'365.35	
<b>779</b>	<b>Umweltschutz</b>						<b>50'000.00</b>
	Nettoergebnis					50'000.00	
<b>7790</b>	<b>Umweltschutz</b>						<b>50'000.00</b>
6550.01	Übertragung von Bet.an priv. Unternehm. ins FV						50'000.00
<b>79</b>	<b>Raumordnung</b>	<b>20'425.85</b>	<b>11'939.15</b>	<b>35'000.00</b>		<b>43'919.20</b>	<b>36'733.75</b>
	Nettoausgaben		8'486.70		35'000.00		7'185.45
<b>790</b>	<b>Raumordnung</b>	<b>20'425.85</b>	<b>11'939.15</b>	<b>35'000.00</b>		<b>43'919.20</b>	<b>36'733.75</b>
	Nettoergebnis		8'486.70		35'000.00		7'185.45

## Investitionsrechnung nach Funktionen detailliert

		Rechnung 2025		Budget 2025		Rechnung 2024	
		Ausgaben	Einnahmen	Ausgaben	Einnahmen	Ausgaben	Einnahmen
	Nettoausgaben		8'486.70		35'000.00		7'185.45
<b>7900</b>	<b>Raumordnung allgemein</b>	<b>20'425.85</b>	<b>11'939.15</b>	<b>35'000.00</b>		<b>43'919.20</b>	<b>36'733.75</b>
5290.04	Überarbeitung Baureglement	8'486.70				7'185.45	
5290.09	Sahlimatte Hinterkappelen	11'380.80		5'000.00		8'156.80	
5290.10	Überbauungsordnung Uettligen West mit Wettbewerb					22'477.20	
5290.13	Landschaftsrichtplan	558.35		5'000.00		6'099.75	
5290.16	Räumliches Entwicklungskonzept			25'000.00			
6350.01	Investitionsbeiträge ÜO Uettligen West						22'477.20
6370.01	Investitionsbeitrag aus Mehrwertabschöpfung		11'939.15				14'256.55
<b>9</b>	<b>Finanzen und Steuern</b>	<b>764'385.47</b>	<b>4'550'080.54</b>		<b>12'790'000.00</b>	<b>195'444.85</b>	<b>3'564'143.95</b>
	Nettoeinnahmen	3'785'695.07		12'790'000.00		3'368'699.10	
<b>99</b>	<b>Nicht aufgeteilte Posten</b>	<b>764'385.47</b>	<b>4'550'080.54</b>		<b>12'790'000.00</b>	<b>195'444.85</b>	<b>3'564'143.95</b>
	Nettoeinnahmen	3'785'695.07		12'790'000.00		3'368'699.10	
<b>999</b>	<b>Abschluss</b>	<b>764'385.47</b>	<b>4'550'080.54</b>		<b>12'790'000.00</b>	<b>195'444.85</b>	<b>3'564'143.95</b>
	Nettoergebnis	3'785'695.07		12'790'000.00		3'368'699.10	
	Nettoeinnahmen	3'785'695.07		12'790'000.00		3'368'699.10	
<b>9990</b>	<b>Abschluss</b>	<b>764'385.47</b>	<b>4'550'080.54</b>		<b>12'790'000.00</b>	<b>195'444.85</b>	<b>3'564'143.95</b>
5900.01	Passivierte Einnahmen	764'385.47				195'444.85	
6900.01	Aktivierte Ausgaben		4'550'080.54		12'790'000.00		3'564'143.95

## Investitionsrechnung

		Rechnung 2025		Budget 2025		Rechnung 2024	
		Ausgaben	Einnahmen	Ausgaben	Einnahmen	Ausgaben	Einnahmen
	<b>Investitionsrechnung</b>	<b>5'094'671.52</b>	<b>5'094'671.52</b>	<b>12'790'000.00</b>	<b>12'790'000.00</b>	<b>3'770'247.70</b>	<b>3'770'247.70</b>
<b>5</b>	<b>Investitionsausgaben</b>	<b>5'094'671.52</b>		<b>12'790'000.00</b>		<b>3'770'247.70</b>	
<b>50</b>	<b>Sachanlagen</b>	<b>4'029'237.75</b>		<b>12'532'000.00</b>		<b>3'401'598.60</b>	
5010	Strassen/Verkehrswege	475'842.75		392'000.00		494'901.75	
5020	Wasserbau					8'851.45	
5031	Tiefbauten Wasserversorgung	46'746.75		200'000.00		525'620.65	
5032	Tiefbauten Abwasserentsorgung	151'213.45		8'555'000.00		429'389.05	
5033	Tiefbauten Abfall			160'000.00			
5040	Hochbauten	2'757'975.90		2'751'000.00		1'399'846.30	
5060	Mobilien	474'190.55		439'000.00		388'555.70	
5090	Übrige Sachanlagen	123'268.35		35'000.00		154'433.70	
<b>51</b>	<b>Investitionen auf Rechnung Dritter</b>					<b>50'218.30</b>	
5190	Investitionen in übr.Sachanlagen a.Rechnung Dritte					50'218.30	
<b>52</b>	<b>Immaterielle Anlagen</b>	<b>236'048.30</b>		<b>258'000.00</b>		<b>122'985.95</b>	
5200	Software	163'483.10		150'000.00		20'234.30	
5290	Übrige immaterielle Anlagen	72'565.20		108'000.00		102'751.65	
<b>54</b>	<b>Darlehen</b>	<b>65'000.00</b>					
5460	Darlehen an private Org. o.Erwerbszweck	65'000.00					
<b>59</b>	<b>Übertrag an Bilanz</b>	<b>764'385.47</b>				<b>195'444.85</b>	
5900	Passivierte Einnahmen	764'385.47				195'444.85	
<b>6</b>	<b>Investitionseinnahmen</b>		<b>5'094'671.52</b>		<b>12'790'000.00</b>		<b>3'770'247.70</b>
<b>61</b>	<b>Rückerstattungen</b>		<b>50'218.00</b>				<b>36'435.00</b>
6190	Rückerst.Dritter f.Inestitionen in übr.Sachanlagen		50'218.00				36'435.00
<b>63</b>	<b>Investitionsbeiträge f.eigene Rechnung</b>		<b>494'372.98</b>				<b>119'668.75</b>
6350	Investitionsbeiträge privaten Unternehmungen		43'405.90				34'816.10
6360	Inv.beiträge von priv.Org.o.Erwerbszweck		435'838.98				70'596.10
6370	Investitionsbeiträge private Haushalte		15'128.10				14'256.55
<b>65</b>	<b>Übertragung von Beteiligungen</b>						<b>50'000.00</b>
6550	Übertr.von Bet.an priv.Unternehm.ins FV						50'000.00

## Investitionsrechnung

		Rechnung 2025		Budget 2025		Rechnung 2024	
		Ausgaben	Einnahmen	Ausgaben	Einnahmen	Ausgaben	Einnahmen
<b>69</b>	<b>Übertrag an Bilanz</b>		<b>4'550'080.54</b>		<b>12'790'000.00</b>		<b>3'564'143.95</b>
6900	Aktivierte Ausgaben		4'550'080.54		12'790'000.00		3'564'143.95
	<b>Nettoinvestitionen</b>	<b>3'785'695.07</b>		<b>12'790'000.00</b>		<b>3'368'699.10</b>	