

OpenSunday Hinterkappelen Saisonschlussbericht 2017/18



OpenSunday Hinterkappelen

4. Saison (22. Oktober 2017 – 11. März 2018)

Sporthalle Kappelenfeld, Kappelenring 36, 3032 Hinterkappelen

Gemeinsames Projekt von

Gemeinde Wohlen bei Bern, Regionale Kinder- und Jugendarbeit Wohlen bei Bern, Schulsozialarbeit Hinterkappelen, Elternrat Hinterkappelen, Reformierte Kirchgemeinde Wohlen bei Bern, Stiftung IdéeSport

Mit Unterstützung durch

Kanton Bern, Hans Hubacher-Stiftung, Jost's Obst- und Süssmostverkauf, Bäckerei-Konditorei Andreas Zingg / Uetligen und Hinterkappelen, ibe institut bau + energie ag,



Gesundheitsförderung Schweiz
Promotion Santé Suisse
Promozione Salute Svizzera

**bern
gesund**

Das Engagement des Kantons Bern
für Gesundheit und Wohlbefinden.

jawohl

Regionale Kinder- und Jugendarbeit

Wohlen b. Bern
Bremgarten
Kirchlindach
Meikirch

1 OpenSunday Hinterkappelen

Der vorliegende Schlussbericht der 4. Saison des Kinderprojekts "OpenSunday Hinterkappelen" blickt zurück auf die Sonntagnachmittage, an denen die Turnhalle Kappelenfeld für Mädchen und Jungen ab Kindergartenalter geöffnet wurde. Die hohe Nachfrage zeigt, dass das Projekt in der Gemeinde mittlerweile stark verankert und im Winterhalbjahr fester Bestandteil des Sonntagsnachmittags ist.

2017/18 fanden im Zeitraum vom 22. Oktober 2017 bis 11. März 2018 insgesamt 18 Veranstaltungen statt und 879 Teilnahmen konnten verzeichnet werden. Äusserst erfreulich ist, dass der Mädchenanteil deutlich angestiegen ist und über 40% der Kinder Besucherinnen sind.

Im folgenden Bericht werden zuerst einige statistischen Zahlen präsentiert. In einem zweiten Teil werden Beobachtungen und Erfahrungen aus den Veranstaltungen dargelegt.



2 Statistische Ergebnisse

Dank der Einschreibelliste, in die sich jedes Kind vor dem OpenSunday einträgt, können statistische Daten erfasst werden. Die hier präsentierten Zahlen geben Auskunft über die erhobenen Daten der vergangenen Saison.

2.1 Allgemeine Daten

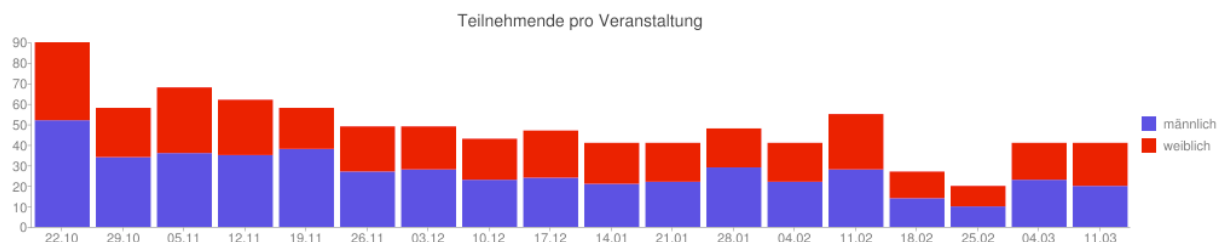
Die folgende Tabelle zeigt eine Übersicht der Arbeitseinsätze und Teilnahmen der Saison 2017/18.

Projektdate	2016/17	2017/18
Veranstaltungen	18	18
Einsätze Projektleitung	18	18
Einsätze Seniorcoach	14	17
Einsätze Juniorcoach	94	86
Anzahl Teilnehmende		
Gesamt	702	879
männlich	457	486
weiblich	245	393
Erfasste BesucherInnen		
Gesamt	178	216
männlich	106	110
weiblich	72	106
Statistische Werte Teilnahmen		
Durchschnitt Gesamt	39	48.8
Durchschnitt männlich	25.4	27
Durchschnitt weiblich	13.6	21.8
Maximum	88	90
Minimum	15	20

In den 18 Veranstaltungen der Saison 2017/18 ist die Anzahl Teilnahmen im Vergleich zu der vorangehenden Saison wieder deutlich angestiegen. Insgesamt konnten 879 Teilnahmen verzeichnet werden. Auch sehr erfreulich ist, dass die Anzahl der erfassten Besucherinnen und Besucher auf 216 angestiegen ist. Das bedeutet, dass 40 neue Kinder das OpenSunday Hinterkappelen besuchten. Die durchschnittliche Teilnehmerzahl ist um 10 Kinder pro Sonntag auf 48.8 Teilnahmen gestiegen. Die durchschnittliche Teilnehmerzahl im OpenSunday Hinterkappelen liegt noch immer deutlich über dem nationalen Durchschnitt von 33 Teilnehmenden. Der Teilnehmerrekord konnte im Vergleich zum Vorjahr gesteigert werden und so fanden beim Saisonstart im Oktober 90 Kinder den Weg in die Halle. Auch dieses Jahr waren die Teilnehmerzahlen nach den Weihnachtsferien tiefer, sie sanken aber nicht so stark wie im Vorjahr, sodass die minimale Teilnehmerzahl in der Saison 2017/18 bei 20 Kindern lag.

2.2 Teilnehmende pro Veranstaltung

Nach der stark besuchten Startveranstaltung mit fast 90 Kindern pendelte sich eine relativ konstante Teilnehmerzahl ein. In der ersten Saisonhälfte haben durchschnittlich 55 Kinder das OpenSunday besucht, während in der zweiten Hälfte die Anzahl etwas tiefer bei 40 Kindern lag. An den zwei Wochenenden vor und nach den Sportferien im Februar sank die Anzahl der Teilnehmenden pro Abend auf 23 Teilnehmende ab, die beiden Veranstaltungen im März bildeten mit 41 Kindern einen erfreulichen Saisonabschluss. An 16 von 18 Veranstaltungen haben regelmässig über 40 Kinder beiderlei Geschlechts teilgenommen.

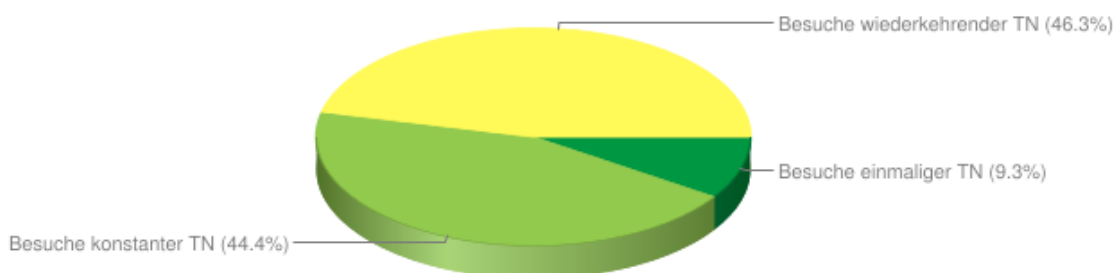


2.3 Konstanz der Teilnahmen

Die untenstehende Grafik zeigt, ob die Kinder das Projekt einmalig, wiederkehrend (weniger als 50%) oder konstant (mehr als 50%) besucht haben. Zum Vergleich wird die diesjährige Grafik derjenigen aus der letzten Saison gegenübergestellt.

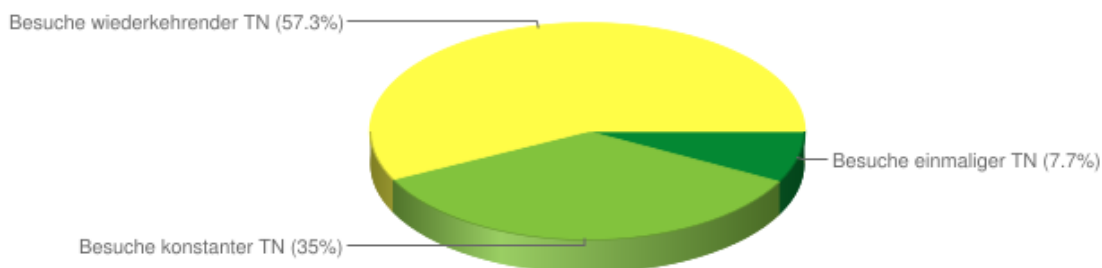
Saison 2017/18

Konstanz der Teilnahmen



Saison 2016/17

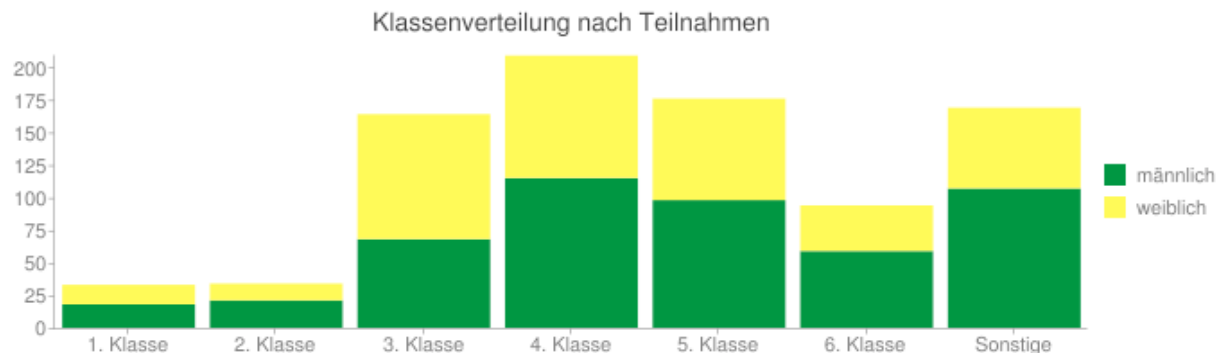
Konstanz der Teilnahmen



44.4% der Teilnehmenden sind konstante Besucher. Das heisst, sie besuchten mehr als die Hälfte der Veranstaltungen. Im Vergleich zum Vorjahr hat dieser Anteil um 9.4% zugenommen. Die Kinder kommen also konstanter ins OpenSunday und das Projekt ist zu einem festen Bestandteil geworden. Der Anteil der wiederkehrenden Besuche (die Teilnehmenden besuchten mehr als eine, aber nicht mehr als die Hälfte der Veranstaltungen) hat zugunsten der konstanten Teilnahmen um 11% abgenommen.

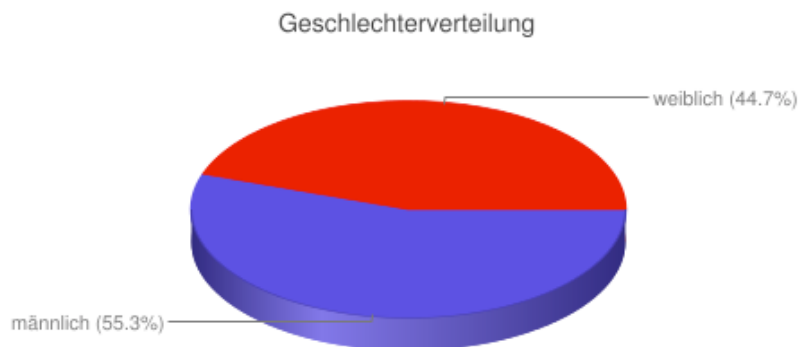
2.4 Klassenverteilung nach Teilnahmen

Mit 23% aller Besucherinnen und Besucher war in der Saison 2017/18 die am stärksten vertretene Altersstufe die 4. Klasse. Je 20% waren in der 3. und 5. Klasse. Im Vorjahr waren es die 3. und 4. Klässler und in der Saison 2015/16 die 2. und 3. Klässler, welche den grössten Anteil ausgemacht haben. Das zeigt, dass viele Kinder dem OpenSunday treu geblieben sind. Schülerinnen und Schüler der 1. und 2. Klasse fanden nur selten den Weg ins OpenSunday und ca. 10% machten die Kinder der 6. Klasse aus. Unter „Sonstige“ sind die fast 20% Kindergartenkinder festgehalten. Für die nächste Saison gilt es einerseits die treuen, andererseits die jüngsten Besucherinnen und Besucher zu halten.



2.5 Geschlechterverteilung

In der Saison 2017/18 lag der Mädchenanteil der Kinder im OpenSunday Hinterkappelen bei sehr erfreulichen 44.7%. Im Vergleich zum Vorjahr hat der Mädchenanteil deutlich zugenommen (+9.8%). Das OpenSunday Hinterkappelen liegt damit über dem nationalen Durchschnitt von 39.4%.



2.6 Schulhaus nach Teilnahmen

Auch in der vierten Saison sind es vor allem die lokalen Kinder, die mit dem OpenSunday Hinterkappelen angesprochen werden. Zwar hat der Anteil der Kinder aus dem Schulhaus Kappelenfeld im Vergleich zum Vorjahr um 2.5% abgenommen, sie machen aber mit 92.4% noch immer den deutlich grössten Anteil der Kinder aus.



4 Danksagung

OpenSunday verfolgt den Ansatz der Partizipation. Viele lokale Akteure sind an der Durchführung beteiligt, um eine breite Vernetzung des Projekts zu ermöglichen. An dieser Stelle möchten wir uns bei ihnen bedanken:

Projektleitung und Tagesteam

Ein grosses Dankeschön geht an die beiden Projektleitenden Rebecca Suter und Lukas Streit, die mit viel Engagement und Herzblut das Projekt geleitet haben und an das Tagesteam, welches Sonntag für Sonntag in der Halle stand und abwechslungsreiche Veranstaltungen auf die Beine stellte.

Strategische Projektgruppe

- Maria Iannino Gerber, Gemeinderätin Departement Soziales
- Marinus Brack, Schulsozialarbeiter
- Fritz Rentsch, Schulleiter Primarschule Hinterkappelen
- Aytac Öztürk, Jugendarbeiter Jawohl Wohlen b. Bern
- Manuela Grüniger, Vertreterin Elternrat Hinterkappelen
- Monika Jufer, Vertreterin Ref. Kirchgemeinde
- Lukas Streit, Projektleiter OpenSunday Hinterkappelen
- Rebecca Suter, Projektleiterin OpenSunday Hinterkappelen

Hauswart

Besten Dank an den Hauswart Lars Freiburghaus für sein Interesse, seine Unterstützung und Hilfsbereitschaft gegenüber dem operativen Team des OpenSundays.

Schule

Nach den Herbstferien können die Projektleitenden in der Primarschule Hinterkappelen jeweils in allen Klassen das Kinderprojekt OpenSunday präsentieren. Diese Plattform ist sehr zentral, damit die Kinder informiert werden können, wann das Projekt startet und was sie in der neuen Saison erwarten wird. Vielen Dank für diese Möglichkeit!

Partner

Ein Dankeschön gilt auch allen anderen Personen und Organisationen, die mit ihrer personellen, materiellen oder finanziellen Unterstützung das OpenSunday Hinterkappelen ermöglicht haben:

Gemeinde Wohlen bei Bern, Regionale Kinder- und Jugendarbeit Wohlen b. Bern, Schulsozialarbeit Hinterkappelen, Elternrat Hinterkappelen, Ref. Kirchgemeinde Wohlen b. Bern, Gesundheitsförderung Schweiz, Bern gesund, Hans Hubacher-Stiftung, Jost's Obst- und Süssmostverkauf, Bäckerei-Konditorei Zingg Andreas, ibe institut bau + energie ag

*Bettina Heim, Projektmanagerin OpenSunday Hinterkappelen
Stiftung IdéeSport, Olten, April 2018*